

博道明远混合型证券投资基金

2025 年年度报告

2025 年 12 月 31 日

基金管理人:博道基金管理有限公司

基金托管人:兴业银行股份有限公司

送出日期:2026 年 03 月 31 日

§1 重要提示及目录

1.1 重要提示

基金管理人的董事会、董事保证本报告所载资料不存在虚假记载、误导性陈述或重大遗漏，并对其内容的真实性、准确性和完整性承担个别及连带的法律责任。本年度报告已经三分之二以上独立董事签字同意，并由董事长签发。

基金托管人兴业银行股份有限公司根据本基金合同规定，于2026年3月27日复核了本报告中的财务指标、净值表现、利润分配情况、财务会计报告、投资组合报告等内容，保证复核内容不存在虚假记载、误导性陈述或者重大遗漏。

基金管理人承诺以诚实信用、勤勉尽责的原则管理和运用基金资产，但不保证基金一定盈利。

基金的过往业绩并不代表其未来表现。投资有风险，投资者在作出投资决策前应仔细阅读本基金的招募说明书及其更新。

本报告期自2025年01月01日起至2025年12月31日止。

1.2 目录

§1 重要提示及目录	2
1.1 重要提示	2
1.2 目录	3
§2 基金简介	5
2.1 基金基本情况	5
2.2 基金产品说明	5
2.3 基金管理人和基金托管人	6
2.4 信息披露方式	6
2.5 其他相关资料	7
§3 主要财务指标、基金净值表现及利润分配情况	7
3.1 主要会计数据和财务指标	7
3.2 基金净值表现	8
3.3 过去三年基金的利润分配情况	11
§4 管理人报告	11
4.1 基金管理人及基金经理情况	11
4.2 管理人对报告期内本基金运作合规守信情况的说明	12
4.3 管理人对报告期内公平交易情况的专项说明	12
4.4 管理人对报告期内基金的投资策略和业绩表现的说明	13
4.5 管理人对宏观经济、证券市场及行业走势的简要展望	14
4.6 管理人内部有关本基金的监察稽核工作情况	14
4.7 管理人对报告期内基金估值程序等事项的说明	15
4.8 管理人对报告期内基金利润分配情况的说明	16
4.9 报告期内管理人对本基金持有人数或基金资产净值预警情形的说明	16
§5 托管人报告	16
5.1 报告期内本基金托管人合规守信情况声明	16
5.2 托管人对报告期内本基金投资运作合规守信、净值计算、利润分配等情况的说明	16
5.3 托管人对本年度报告中财务信息等内容真实、准确和完整发表意见	16
§6 审计报告	16
6.1 审计报告基本信息	16
6.2 审计报告的基本内容	17
§7 年度财务报表	19
7.1 资产负债表	19
7.2 利润表	21
7.3 净资产变动表	23
7.4 报表附注	25
§8 投资组合报告	57
8.1 期末基金资产组合情况	57
8.2 报告期末按行业分类的股票投资组合	57
8.3 期末按公允价值占基金资产净值比例大小排序的所有股票投资明细	58
8.4 报告期内股票投资组合的重大变动	60
8.5 期末按债券品种分类的债券投资组合	62
8.6 期末按公允价值占基金资产净值比例大小排序的前五名债券投资明细	62
8.7 期末按公允价值占基金资产净值比例大小排序的所有资产支持证券投资明细	63
8.8 报告期末按公允价值占基金资产净值比例大小排序的前五名贵金属投资明细	63
8.9 期末按公允价值占基金资产净值比例大小排序的前五名权证投资明细	63
8.10 本基金投资股指期货的投资政策	63

8.11 报告期末本基金投资的国债期货交易情况说明.....	63
8.12 投资组合报告附注.....	63
§9 基金份额持有人信息.....	64
9.1 期末基金份额持有人户数及持有人结构.....	64
9.2 期末基金管理人的从业人员持有本基金的情况.....	65
9.3 期末基金管理人的从业人员持有本开放式基金份额总量区间情况.....	65
§10 开放式基金份额变动.....	65
§11 重大事件揭示.....	66
11.1 基金份额持有人大会决议.....	66
11.2 基金管理人、基金托管人的专门基金托管部门的重大人事变动.....	66
11.3 涉及基金管理人、基金财产、基金托管业务的诉讼.....	66
11.4 基金投资策略的改变.....	66
11.5 为基金进行审计的会计师事务所情况.....	66
11.6 管理人、托管人及相关从业人员受调查或处罚等情况.....	66
11.7 基金租用证券公司交易单元的有关情况.....	67
11.8 其他重大事件.....	68
§12 备查文件目录.....	71
12.1 备查文件目录.....	71
12.2 存放地点.....	71
12.3 查阅方式.....	71

§2 基金简介

2.1 基金基本情况

基金名称	博道明远混合型证券投资基金	
基金简称	博道明远混合	
基金主代码	019497	
基金运作方式	契约型开放式	
基金合同生效日	2024年01月30日	
基金管理人	博道基金管理有限公司	
基金托管人	兴业银行股份有限公司	
报告期末基金份额总额	12,241,987.07份	
基金合同存续期	不定期	
下属分级基金的基金简称	博道明远混合A	博道明远混合C
下属分级基金的交易代码	019497	019501
报告期末下属分级基金的份额总额	4,842,538.80份	7,399,448.27份

2.2 基金产品说明

投资目标	在控制投资组合风险的前提下，通过积极主动的投资管理，追求长期超越基金业绩比较基准的投资回报和基金资产的长期稳健增值。
投资策略	本基金采用"自上而下"定性分析和定量分析相结合的方式，对证券市场走势、权益资产相对其它大类资产的投资性价比等因素进行分析和判断，在基金合同约定的范围内确定权益类资产、固定收益类资产和现金等大类资产的配置比例，并随着市场运行状况以及各类资产估值水平的相对变化进行动态调整。本基金采用自上而下与自下而上相结合的方式，通过自上而下的视角确定组合整体投资方向和行业配置，通过自下而上对细分行业和个股进行精选。此外，本基金可通过内地与香港股票市场交易互联互通机制投资于香港股票市场，本基金将遵循上述股票投资策略，优选基本面因素良好、估值水平合理的港股纳入本基金的股票投资组合，重点关注相对A股具有相对估值优势

	和稀缺性标的带来的投资机会。本基金的债券投资采取主动的投资管理方式，力争获得与风险相匹配的投资收益，以中长期利率趋势分析为基础，结合经济周期、宏观政策方向及收益率曲线分析，自上而下决定债券资产类属配置及组合久期，精选个券，构建债券投资组合。本基金的可转换债券和可交换债券投资策略、资产支持证券投资策略、股指期货投资策略、国债期货投资策略和存托凭证投资策略详见法律文件。
业绩比较基准	沪深300指数收益率×70%+中证港股通综合指数（人民币）收益率×5%+中债综合全价（总值）指数收益率×25%
风险收益特征	本基金为混合型基金，理论上其预期风险与预期收益水平低于股票型基金，高于债券型基金和货币市场基金。本基金可投资港股通标的股票，会面临港股通机制下因投资环境、投资标的、市场制度以及交易规则等差异带来的特有风险。

2.3 基金管理人和基金托管人

项目	基金管理人	基金托管人
名称	博道基金管理有限公司	兴业银行股份有限公司
信息披露负责人	姓名	叶文瑛
	联系电话	021-80226288
	电子邮箱	yewy@bdfund.cn
客户服务电话	400-085-2888	95561
传真	021-80226289	021-62159217
注册地址	上海市虹口区东大名路1158号301室	福建省福州市台江区江滨中大道398号兴业银行大厦
办公地址	上海市浦东新区福山路500号城建国际中心1601室	上海市浦东新区银城路167号4楼
邮政编码	200122	200120
法定代表人	莫泰山	吕家进

2.4 信息披露方式

本基金选定的信息披露报纸名称	《证券时报》
登载基金年度报告正文的管理人互联网网址	www.bdfund.cn
基金年度报告备置地点	上海市浦东新区福山路500号城建国际中心1601室

2.5 其他相关资料

项目	名称	办公地址
会计师事务所	容诚会计师事务所(特殊普通合伙)	北京市西城区阜成门外大街22号1幢10层1001-1至1001-26
注册登记机构	博道基金管理有限公司	上海市浦东新区福山路500号城建国际中心1601室

§3 主要财务指标、基金净值表现及利润分配情况

3.1 主要会计数据和财务指标

金额单位：人民币元

3.1.1 期间数据和指标	2025年		2024年01月30日(基金合同生效日)-2024年12月31日	
	博道明远混合A	博道明远混合C	博道明远混合A	博道明远混合C
本期已实现收益	1,237,433.11	2,397,921.28	2,056,000.91	4,355,261.96
本期利润	962,481.78	3,195,000.61	1,396,689.62	3,836,656.62
加权平均基金份额本期利润	0.1016	0.1561	0.0429	0.0371
本期加权平均净值利润率	9.33%	14.41%	4.36%	3.77%
本期基金份额净值增长率	4.87%	4.34%	5.97%	5.71%
3.1.2 期末数据和指标	2025年末		2024年末	
期末可供分配利润	539,013.96	762,368.94	1,023,638.87	1,987,562.48
期末可供分配基金份额利润	0.1113	0.1030	0.0597	0.0571

期末基金资产净值	5,381,552.76	8,161,817.21	18,163,877.61	36,812,448.50
期末基金份额净值	1.1113	1.1030	1.0597	1.0571
3.1.3 累计期末指标	2025年末		2024年末	
基金份额累计净值增长率	11.13%	10.30%	5.97%	5.71%

注：

- 1、上述基金业绩指标不包括持有人认购或交易基金的各项费用，计入费用后的实际收益水平要低于所列数字；
- 2、本期已实现收益指基金本期利息收入、投资收益、其他收入（不含公允价值变动收益）扣除相关费用后的余额，本期利润为本期已实现收益加上本期公允价值变动收益。

3.2 基金净值表现

3.2.1 基金份额净值增长率及其与同期业绩比较基准收益率的比较

博道明远混合A

阶段	份额净值增长率①	份额净值增长率标准差②	业绩比较基准收益率③	业绩比较基准收益率标准差④	①-③	②-④
过去三个月	-9.24%	1.28%	-0.47%	0.70%	-8.77%	0.58%
过去六个月	7.30%	1.12%	12.18%	0.66%	-4.88%	0.46%
过去一年	4.87%	1.28%	13.26%	0.71%	-8.39%	0.57%
自基金合同生效起至今	11.13%	1.39%	31.48%	0.85%	-20.35%	0.54%

注：本基金的业绩比较基准请见"2.2 基金产品说明"，每日进行再平衡过程。

博道明远混合C

阶段	份额净值增长率①	份额净值增长率标准差②	业绩比较基准收益率③	业绩比较基准收益率标准差④	①-③	②-④
过去三个月	-9.35%	1.28%	-0.47%	0.70%	-8.88%	0.58%
过去六个月	7.04%	1.12%	12.18%	0.66%	-5.14%	0.46%
过去一年	4.34%	1.28%	13.26%	0.71%	-8.92%	0.57%
自基金合同	10.30%	1.39%	31.48%	0.85%	-21.18%	0.54%

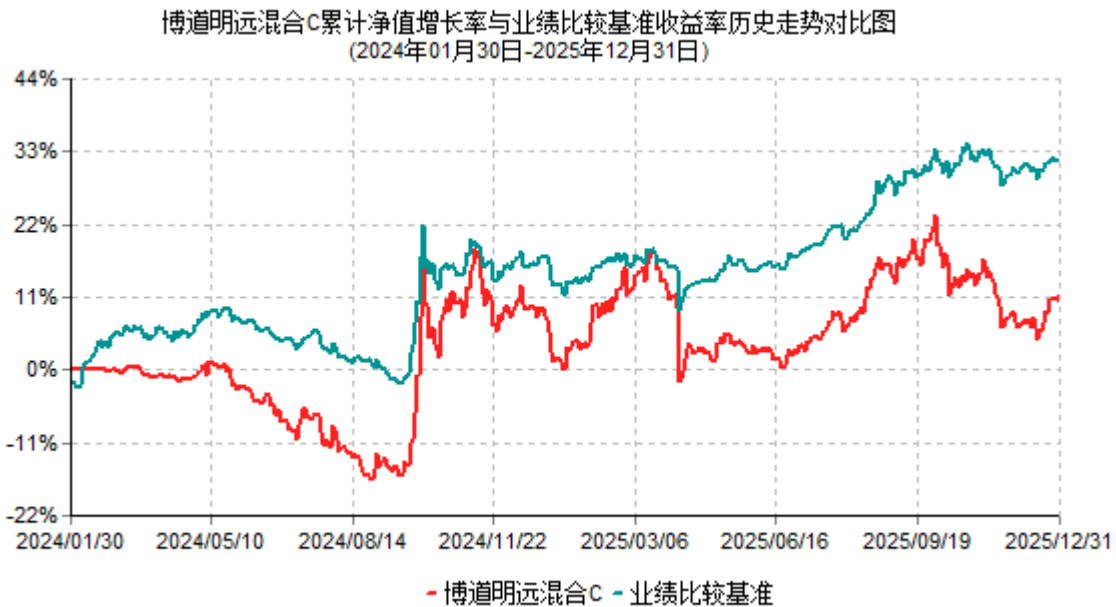
生效起至今						
-------	--	--	--	--	--	--

注：本基金的业绩比较基准请见"2.2 基金产品说明"，每日进行再平衡过程。

3.2.2 自基金合同生效以来基金份额累计净值增长率变动及其与同期业绩比较基准收益率变动的比较

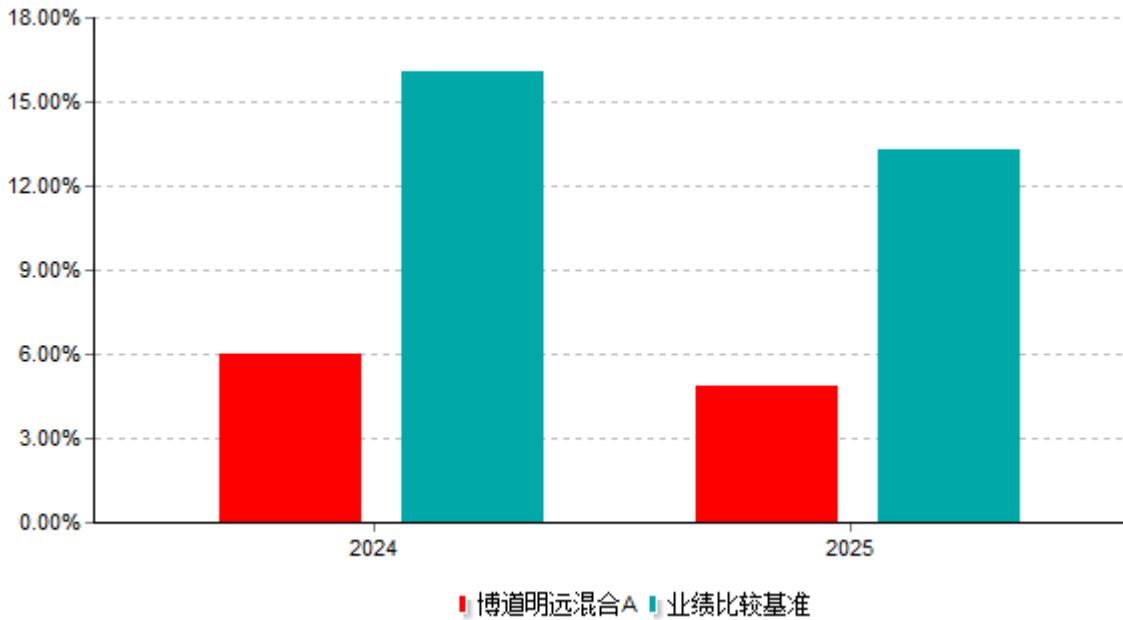


注：本基金建仓期为自基金合同生效日起的6个月。截至建仓期结束，本基金各项资产配置比例符合基金合同及招募说明书有关投资比例的约定。

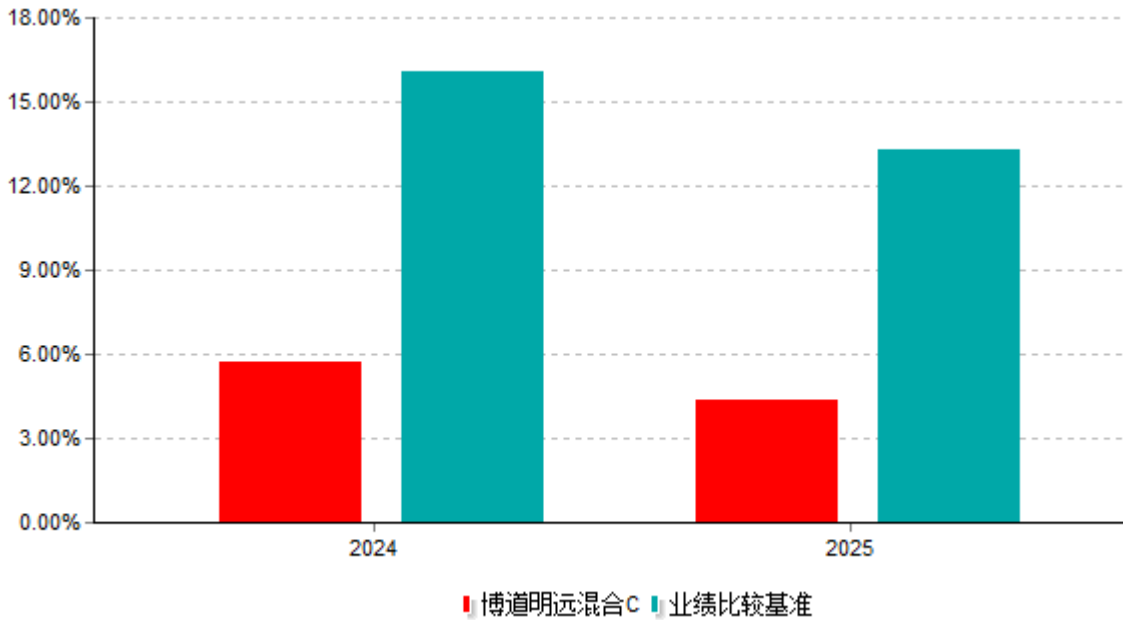


注：本基金建仓期为自基金合同生效日起的6个月。截至建仓期结束，本基金各项资产配置比例符合基金合同及招募说明书有关投资比例的约定。

3.2.3 自基金合同生效以来基金每年净值增长率及其与同期业绩比较基准收益率的比较



注：基金合同生效当年净值增长率及业绩比较基准收益率按照实际存续期计算，未按整个自然年度折算。



注：基金合同生效当年净值增长率及业绩比较基准收益率按照实际存续期计算，未按整个自然年度折算。

3.3 过去三年基金的利润分配情况

无。

§4 管理人报告

4.1 基金管理人及基金经理情况

4.1.1 基金管理人及其管理基金的经验

博道基金管理有限公司由中国证监会证监许可[2017]822号文核准设立，于2017年6月12日成立，注册地在中国上海，注册资本为1亿元人民币。截至报告期末，公司旗下发行并管理了39只公募基金：博道启航混合型证券投资基金、博道卓远混合型证券投资基金、博道中证500指数增强型证券投资基金、博道沪深300指数增强型证券投资基金、博道远航混合型证券投资基金、博道叁佰智航股票型证券投资基金、博道志远混合型证券投资基金、博道伍佰智航股票型证券投资基金、博道嘉泰回报混合型证券投资基金、博道久航混合型证券投资基金、博道嘉瑞混合型证券投资基金、博道安远6个月持有期混合型证券投资基金、博道嘉元混合型证券投资基金、博道嘉兴一年持有期混合型证券投资基金、博道睿见一年持有期混合型证券投资基金、博道盛利6个月持有期混合型证券投资基金、博道嘉丰混合型证券投资基金、博道消费智航股票型证券投资基金、博道盛彦混合型证券投资基金、博道成长智航股票型证券投资基金、博道盛兴一年持有期混合型证券投资基金、博道研究恒选混合型证券投资基金、博道和瑞多元稳健6个月持有期混合型证券投资基金、博道惠泰优选混合型证券投资基金、博道和祥多元稳健债券型证券投资基金、博道中证1000指数增强型证券投资基金、博道中证同业存单AAA指数7天持有期证券投资基金、博道红利智航股票型证券投资基金、博道明远混合型证券投资基金、博道和裕多元稳健30天持有期债券型证券投资基金、博道大盘成长股票型证券投资基金、博道大盘价值股票型证券投资基金、博道沪深300指数量化增强型证券投资基金、博道中证A500指数增强型证券投资基金、博道中证800指数增强型证券投资基金、博道和盈利率债债券型证券投资基金、博道上证科创板综合指数增强型证券投资基金、博道中证全指指数增强型证券投资基金和博道惠泓价值成长混合型证券投资基金。

4.1.2 基金经理（或基金经理小组）及基金经理助理简介

姓名	职务	任本基金的基金经理（助理）期限		证券从业年限	说明
		任职日期	离任日期		

袁争光	博道卓远混合、博道志远混合、博道安远6个月持有期混合、博道明远混合的基金经理	2024-01-30	-	19年	袁争光先生，中国籍，经济学硕士。2006年1月至2007年4月担任上海金信证券研究所有限责任公司研究员，2007年4月至2008年4月担任中原证券股份有限公司证券研究所研究员，2008年4月至2009年9月担任光大保德信基金管理有限公司研究员，2009年10月至2017年6月担任中欧基金管理有限公司高级研究员、基金经理。2017年9月加入博道基金管理有限公司。具有基金从业资格。
-----	--	------------	---	-----	--

注：1、对基金的首任基金经理，其"任职日期"为基金合同生效日，"离职日期"为根据公司决定确定的解聘日期，除首任基金经理外，"任职日期"和"离职日期"分别指根据公司决定确定的聘任日期和解聘日期；

2、证券从业的含义遵从行业协会的相关规定。

4.2 管理人对报告期内本基金运作遵规守信情况的说明

本报告期内，本基金管理人严格遵循《中华人民共和国证券投资基金法》、基金合同和其他有关法律法规、监管部门的相关规定，本着诚实信用、勤勉尽责的原则管理和运用基金资产，在严格控制投资风险的基础上，为基金持有人谋求最大利益。

本报告期内，本基金整体运作合规合法，无不当内幕交易和关联交易，基金投资范围、投资比例及投资组合符合有关法律法规及基金合同的约定，未发生损害基金持有人利益的行为。

4.3 管理人对报告期内公平交易情况的专项说明

4.3.1 公平交易制度和控制方法

本公司制定了严格的投资控制制度和公平交易监控制度来保证旗下所管理的所有资产组合投资运作的公平。旗下所管理的所有资产组合，包括证券投资基金和私募资产管理计划均严格遵循制度进行公平交易。制度中包含的主要控制方法如下：

(1) 公司建立资源共享的投资研究信息平台，所有研究成果对所有投资组合公平开放，确保各投资组合在获得研究支持和实施投资决策方面享有公平的机会。

(2) 公司将投资管理职能和交易执行职能相隔离, 实行集中交易制度, 建立了合理且可操作的公平交易分配机制, 确保各投资组合享有公平的交易执行机会。对于交易所公开竞价交易, 遵循“时间优先、价格优先、比例分配”的原则, 全部通过交易系统进行比例分配; 对于非集中竞价交易、以公司名义进行的场外交易, 遵循“价格优先、比例分配”的原则按事前独立确定的投资方案对交易结果进行分配。

(3) 公司建立了清晰的投资授权制度, 明确各层级投资决策主体的职责和权限划分, 组合投资经理充分发挥专业判断能力, 不受他人干预, 在授权范围内独立行使投资决策权, 维护公平的投资管理环境, 维护所管理投资组合的合法利益, 保证各投资组合交易决策的客观性和独立性, 防范不公平及异常交易的发生。

(4) 公司建立统一的投资对象备选库和交易对手备选库, 制定明确的备选库建立、维护程序。在全公司适用股票、债券备选库的基础上, 根据不同投资组合的投资目标、投资风格、投资范围和关联交易限制等, 按需要建立不同投资组合的投资对象风格库和交易对手备选库, 组合经理在此基础上根据投资授权构建投资组合。

(5) 公司交易部和监察稽核部进行日常投资交易行为监控, 监察稽核部负责对各投资组合公平交易进行事后分析, 于每季度和每年度分别对公司管理的不同投资组合的整体收益率差异、分投资类别的收益率差异以及不同时间窗口同向交易的交易价差进行分析, 通过分析评估和信息披露来加强对公平交易过程和结果的监督。

4.3.2 公平交易制度的执行情况

本报告期内公司严格执行公平交易制度, 公平对待旗下各投资组合。通过投资交易监控、交易数据分析、专项稽核检查等, 本基金管理人未发现违反公平交易制度的行为。

4.3.3 异常交易行为的专项说明

本基金于本报告期内不存在异常交易行为。本报告期内, 因组合流动性管理或投资策略调整需要, 本公司管理的所有投资组合参与交易所公开竞价, 同日反向交易成交较少的单边交易量超过该证券当日总成交量5%的情况共发生6次, 经检查未发现异常; 本基金与本公司管理的其他投资组合在不同时间窗下(如日内、3日内、5日内)同向交易的交易价差未出现异常。

4.4 管理人对报告期内基金的投资策略和业绩表现的说明

4.4.1 报告期内基金投资策略和运作分析

2025年, 全球资产配置和资金流向受到特朗普政府“对等关税”政策的冲击, 但经济和市场的内生趋势仍在延续。第一, AI资本开支仍在加速, 对美国GDP增长形成拉动, 也推动中国光模块等行业的业绩增长, 并带动产业链逻辑深化, 逐渐向相关基建、能源等板块扩展。不同于2024年, 虽然美股科技公司仍是领头羊, 但非美市场表现更优, A

股的成长板块超额明显、弹性更大。第二，全球财政扩张与货币政策协同配合的趋势进一步加强，成为黄金、白银等贵金属行情的重要催化因素，白银年度涨幅甚至超过100%。第三，中国传统经济仍在探底，房地产行业年中开始呈现进一步下行态势。不过，与2024年债市提前反应宽松预期不同，2025年债市情绪转为脆弱，虽然下半年经济基本面有所疲软，信贷数据持续低于预期，但市场担忧已经大大缓解，配置风险偏好有所提升，机构行为扰动增加，债券市场全年基本在低水平震荡。

全年来看，贵金属领跑大类资产，南华黄金指数上涨55.81%。股票市场中，沪深300上涨17.66%，中证500上涨30.39%，中证1000上涨27.49%。债券市场看，10年期国债利率上行17BP到1.85%，中债综合全价（总值）指数下跌1.59%，但转债市场跟随股票市场上涨，全年中证转债指数大幅上涨18.66%。从行业来看，有色、通信、电子涨幅居前，分别上涨96.91%、88.29%、44.93%；食品饮料、煤炭下跌，分别下跌6.64%、2.25%。本报告期内，本基金于二季度降低股票仓位，三季度增加股票仓位，期末持仓以汽车、电子、电力设备及新能源、机械、医药居前。

4.4.2 报告期内基金的业绩表现

本基金份额净值及业绩表现请见"3.1 主要会计数据和财务指标"及"3.2.1 基金份额净值增长率及其与同期业绩比较基准收益率的比较"部分披露。

4.5 管理人对宏观经济、证券市场及行业走势的简要展望

展望2026年，作为“十五五”规划开局之年，政策保持相对友好，房地产的拖累大幅减弱，PPI企稳回升，名义GDP有望实现一定幅度的修复，上市公司盈利也将处于复苏改善的进程中，基本面趋势仍偏友好。结构上，AI与科技领域的进展、龙头企业出口市场的不断开拓与PPI回升背景下的多行业价格回暖可能是市场的相对主线，但增长亮点会更加丰富，增长的分布预计更加均衡，复苏的广度有望提升，整体权益市场的机会值得积极把握。

本基金将继续基于宏观经济特征，自上而下配置行业，争取提高从产业周期景气位置来配置行业的准确性，提升对长期竞争力选股的把握度，在深度研究的基础上适当提升个股集中度，努力为投资者争取有竞争力的回报。

4.6 管理人内部有关本基金的监察稽核工作情况

本年度，根据《中华人民共和国证券投资基金法》、《公开募集证券投资基金管理人监督管理办法》、《证券公司和证券投资基金管理公司合规管理办法》等有关法规，本基金管理人诚实守信、勤勉尽责，依法履行基金管理人职责，落实风险控制，强化监察稽核职能，确保基金管理业务运作的安全、规范，保护基金投资人的合法权益。本报告期内，本基金管理人为了确保公司业务的规范运作，主要做了以下工作：

（一）持续完善公司内部控制制度和业务流程，推动制度流程的及时更新。

公司持续以提升制度和业务流程的指导性和执行力为强化内部控制的重要抓手，以内部管理制度的全面修订和公司主要业务流程的梳理为工作重点。结合本报告期新法规的实施、新的监管要求和公司业务发展实际，不断推动相关制度流程的建立、健全和完善，贯彻落实新法规及新的监管要求。公司着重关注于公司的核心增值流程，通过对流程的研究、梳理、再造等过程实现管理上风险和回报的平衡。

（二）深化事前事中合规及风险管理，提高合规管理及风险控制有效性。

强化事前事中合规审查，严格审核信息披露文件、基金宣传推介材料等，着力防范各类合规风险。在风险管理方面，夯实事前防范、事中控制和事后监督等各阶段工作，重点加强对信用风险、流动性风险等风险的管理。

（三）全面开展内部监督检查，强化公司内部控制。

公司监察稽核部坚持以法律法规和公司各项制度为依据，按照监管机构的要求对基金运作和公司经营所涉及的各个环节实施了严格的稽核监察。通过对基金投资、销售、运营等部门的内部控制关键点进行定期和不定期检查，促进公司内部控制制度规范、执行有效，风险管理水平不断提升。

（四）强化培训教育，持续提高全员风险合规意识。

公司积极推动各项新法规落实和风险合规教育工作。通过及时、有序和针对性的法律法规、制度规章、风险案例的研讨、培训和交流，提升了员工的风险合规意识，提高了员工内部控制、风险管理的技能和水平，公司内部控制和风险管理基础得到夯实和优化。

4.7 管理人对报告期内基金估值程序等事项的说明

本基金管理人制定了健全、有效的估值政策和程序，经公司管理层批准后实行，并成立了估值委员会，估值委员会成员由营运分管领导、督察长、基金事务部负责人、投委会主席、研究部负责人、投资运营部负责人、监察稽核部负责人及基金经理组成。

公司严格按照新会计准则、证监会相关规定和基金合同关于估值的约定进行估值，保证基金估值的公平、合理，保持估值政策和程序的一贯性。估值委员会的投资研究相关人员按投资品种的不同性质，研究并参考市场普遍认同的做法，建议合理的估值模型，进行测算和认证，认可后交各估值委员会成员从基金会计、风险、合规等方面审批，一致同意后，报公司估值委员会审批。

估值委员会会定期对估值政策和程序进行评价，在发生了影响估值政策和程序的有效性及其适用性的情况后，及时召开临时会议进行研究，及时修订估值方法，以保证其持续适用。估值委员会成员均具备相应的专业资格及工作经验。基金经理作为估值委员会成员，对本基金持仓证券的交易情况、信息披露情况保持应有的职业敏感，向估值委员

会提供估值参考信息，参与估值政策讨论。本基金管理人参与估值流程各方之间不存在任何重大利益冲突，截止报告期末未有与任何外部估值定价服务机构签约。

4.8 管理人对报告期内基金利润分配情况的说明

无。

4.9 报告期内管理人对本基金持有人数或基金资产净值预警情形的说明

本报告期内，本基金已连续六十个工作日基金资产净值低于五千万元。基金管理人已按照法律法规及《基金合同》的有关规定，向中国证监会报告并提出解决方案，自2025年5月16日起至本报告期末相关信息披露费、审计费、持有人会议费、银行间账户维护费用由基金管理人承担。

§5 托管人报告

5.1 报告期内本基金托管人遵规守信情况声明

报告期内，本托管人严格遵守《中华人民共和国证券投资基金法》及其他有关法律法规、基金合同和托管协议的规定，诚信、尽责地履行了基金托管人义务，不存在损害本基金份额持有人利益的行为。

5.2 托管人对报告期内本基金投资运作遵规守信、净值计算、利润分配等情况的说明

报告期内，本托管人根据国家有关法律法规、基金合同和托管协议的规定，对基金管理人在本基金的投资运作、基金资产净值的计算、基金收益的计算、基金费用开支等方面进行了必要的监督、复核和审查，未发现其存在任何损害本基金份额持有人利益的行为；基金管理人在报告期内，严格遵守了《证券投资基金法》等有关法律法规，在各重要方面的运作严格按照基金合同的规定进行。

5.3 托管人对本年度报告中财务信息等内容的真实、准确和完整发表意见

本托管人认真复核了本年度报告中的财务指标、净值表现、收益分配情况、财务会计报告、投资组合报告等内容，认为其真实、准确和完整，不存在虚假记载、误导性陈述或者重大遗漏。

§6 审计报告

6.1 审计报告基本信息

财务报表是否经过审计	是
------------	---

审计意见类型	标准无保留意见
审计报告编号	容诚审字[2026]200Z0952号

6.2 审计报告的基本内容

审计报告标题	审计报告
审计报告收件人	博道明远混合型证券投资基金全体基金份额持有人
审计意见	<p>我们审计了博道明远混合型证券投资基金（以下简称“博道明远混合基金”）财务报表，包括2025年12月31日的资产负债表，2025年度的利润表、净资产变动表以及相关财务报表附注。</p> <p>我们认为，后附的财务报表在所有重大方面按照企业会计准则和在财务报表附注中所列示的中国证券监督管理委员会（以下简称“中国证监会”）、中国证券投资基金业协会（以下简称“中国基金业协会”）发布的有关规定及允许的基金行业实务操作编制，公允反映了博道明远混合基金2025年12月31日的财务状况以及2025年度的经营成果和净资产变动情况。</p>
形成审计意见的基础	<p>我们按照中国注册会计师审计准则的规定执行了审计工作。审计报告的“注册会计师对财务报表审计的责任”部分进一步阐述了我们在这些准则下的责任。按照中国注册会计师职业道德守则和中国注册会计师独立性准则，我们独立于博道明远混合基金，并遵守了独立性准则中适用于公众利益实体财务报表审计的规定，同时履行了职业道德方面的其他责任。我们相信，我们获取的审计证据是充分、适当的，为发表审计意见提供了基础。</p>
强调事项	无
其他事项	无
其他信息	无
管理层和治理层对财务报表的责任	博道明远混合基金的基金管理人博道基金管理

	<p>有限公司（以下简称“基金管理人”）管理层负责按照企业会计准则和中国证监会、中国基金业协会发布的有关规定及允许的基金行业实务操作编制财务报表，使其实现公允反映，并设计、执行和维护必要的内部控制，以使财务报表不存在由于舞弊或错误导致的重大错报。</p> <p>在编制财务报表时，基金管理人管理层负责评估博道明远混合基金的持续经营能力，披露与持续经营相关的事项（如适用），并运用持续经营假设，除非基金管理人管理层计划清算博道明远混合基金、终止运营或别无其他现实的选择。</p> <p>基金管理人治理层负责监督博道明远混合基金的财务报告过程。</p>
注册会计师对财务报表审计的责任	<p>我们的目标是对财务报表整体是否不存在由于舞弊或错误导致的重大错报获取合理保证，并出具包含审计意见的审计报告。合理保证是高水平的保证，但并不能保证按照审计准则执行的审计在某一重大错报存在时总能发现。错报可能由于舞弊或错误导致，如果合理预期错报单独或汇总起来可能影响财务报表使用者依据财务报表作出的经济决策，则通常认为错报是重大的。</p> <p>在按照审计准则执行审计工作的过程中，我们运用职业判断，并保持职业怀疑。同时，我们也执行以下工作：</p> <p>（1）识别和评估由于舞弊或错误导致的财务报表重大错报风险，设计和实施审计程序以应对这些风险，并获取充分、适当的审计证据，作为发表审计意见的基础。由于舞弊可能涉及串通、伪造、故意遗漏、虚假陈述或凌驾于内部控制之上，未能发现由于舞弊导致的重大错报的风险高于未能发现由于错误导致的重大错报的风险。</p> <p>（2）了解与审计相关的内部控制，以设计恰当的审计程序，但目的并非对内部控制的有效性发表意见。</p>

	<p>(3) 评价基金管理人管理层选用会计政策的恰当性和作出会计估计及相关披露的合理性。</p> <p>(4) 对基金管理人管理层使用持续经营假设的恰当性得出结论。同时，根据获取的审计证据，就可能对博道明远混合基金持续经营能力产生重大疑虑的事项或情况是否存在重大不确定性得出结论。如果我们得出结论认为存在重大不确定性，审计准则要求我们在审计报告中提请报表使用者注意财务报表中的相关披露；如果披露不充分，我们应当发表非无保留意见。我们的结论基于截至审计报告日可获得的信息。然而，未来的事项或情况可能导致博道明远混合基金不能持续经营。</p> <p>(5) 评价财务报表的总体列报、结构和内容，并评价财务报表是否公允反映相关交易和事项。我们与基金管理人治理层就计划的审计范围、时间安排和重大审计发现等事项进行沟通，包括沟通我们在审计中识别出的值得关注的内部控制缺陷。</p>
会计师事务所的名称	容诚会计师事务所（特殊普通合伙）
注册会计师的姓名	陈迺迤 李隐煜
会计师事务所的地址	北京市西城区阜成门外大街22号1幢10层1001-1至1001-26
审计报告日期	2026-03-24

§7 年度财务报表

7.1 资产负债表

会计主体：博道明远混合型证券投资基金

报告截止日：2025年12月31日

单位：人民币元

资产	附注号	本期末 2025年12月31日	上年度末 2024年12月31日
资产：			

货币资金	7.4.7.1	785,771.97	6,674,193.25
结算备付金		6,835.99	13,983.09
存出保证金		-	-
交易性金融资产	7.4.7.2	11,976,735.39	50,797,711.26
其中：股票投资		11,270,352.63	47,750,734.55
基金投资		-	-
债券投资		706,382.76	3,046,976.71
资产支持证券投资		-	-
贵金属投资		-	-
其他投资		-	-
衍生金融资产	7.4.7.3	-	-
买入返售金融资产	7.4.7.4	799,847.35	-82.35
应收清算款		63,922.42	354,260.51
应收股利		-	-
应收申购款		14,057.98	2,049.85
递延所得税资产		-	-
其他资产	7.4.7.5	-	-
资产总计		13,647,171.10	57,842,115.61
负债和净资产	附注号	本期末 2025年12月31日	上年度末 2024年12月31日
负债：			
短期借款		-	-
交易性金融负债		-	-
衍生金融负债	7.4.7.3	-	-
卖出回购金融资产款		-	260,000.00
应付清算款		-	-
应付赎回款		543.51	2,416,185.72
应付管理人报酬		14,294.21	59,387.76
应付托管费		2,382.34	9,897.97
应付销售服务费		3,617.94	16,198.31

应付投资顾问费		-	-
应交税费		3.82	-
应付利润		-	-
递延所得税负债		-	-
其他负债	7.4.7.6	82,959.31	104,119.74
负债合计		103,801.13	2,865,789.50
净资产：			
实收基金	7.4.7.7	12,241,987.07	51,965,124.76
未分配利润	7.4.7.8	1,301,382.90	3,011,201.35
净资产合计		13,543,369.97	54,976,326.11
负债和净资产总计		13,647,171.10	57,842,115.61

注：1、报告截止日2025年12月31日，A类基金份额净值1.1113元，C类基金份额净值1.1030元；基金份额总额12,241,987.07份，其中A类基金份额4,842,538.80份，C类基金份额7,399,448.27份；

2、本财务报表的实际编制期间请见"7.4.4.1 会计年度"。

7.2 利润表

会计主体：博道明远混合型证券投资基金

本报告期：2025年01月01日至2025年12月31日

单位：人民币元

项目	附注号	本期 2025年01月01日至 2025年12月31日	上年度可比期间 2024年01月30日(基 金合同生效日)至2 024年12月31日
一、营业总收入		4,736,850.49	7,591,253.07
1.利息收入		31,620.23	1,088,378.23
其中：存款利息收入	7.4.7.9	7,583.43	67,359.79
债券利息收入		-	-
资产支持证券利息 收入		-	-
买入返售金融资产 收入		24,036.80	1,021,018.44

其他利息收入		-	-
2.投资收益（损失以“-”填列）		4,133,076.82	7,604,617.57
其中：股票投资收益	7.4.7.10	3,424,244.10	5,131,795.15
基金投资收益		-	-
债券投资收益	7.4.7.11	63,937.61	553,559.52
资产支持证券投资 收益	7.4.7.12	-	-
贵金属投资收益		-	-
衍生工具收益	7.4.7.13	274,336.79	416,573.28
股利收益	7.4.7.14	370,558.32	1,502,689.62
其他投资收益		-	-
3.公允价值变动收益（损失以“-”号填列）	7.4.7.15	522,128.00	-1,177,916.63
4.汇兑收益（损失以“-”号填列）		-	-
5.其他收入（损失以“-”号填列）	7.4.7.16	50,025.44	76,173.90
减：二、营业总支出		579,368.10	2,357,906.83
1.管理人报酬	7.4.10.2.1	392,143.40	1,512,655.30
2.托管费	7.4.10.2.2	65,357.21	252,109.21
3.销售服务费		111,120.15	480,903.04
4.投资顾问费		-	-
5.利息支出		3,547.90	4,985.90
其中：卖出回购金融资产支出		3,547.90	4,985.90
6.信用减值损失		-	-
7.税金及附加		989.19	1,610.15
8.其他费用	7.4.7.17	6,210.25	105,643.23
三、利润总额（亏损总额以“-”号填列）		4,157,482.39	5,233,346.24

减：所得税费用		-	-
四、净利润（净亏损以“-”号填列）		4,157,482.39	5,233,346.24
五、其他综合收益的税后净额		-	-
六、综合收益总额		4,157,482.39	5,233,346.24

7.3 净资产变动表

会计主体：博道明远混合型证券投资基金

本报告期：2025年01月01日至2025年12月31日

单位：人民币元

项目	本期 2025年01月01日至2025年12月31日		
	实收基金	未分配利润	净资产合计
一、上期期末净资产	51,965,124.76	3,011,201.35	54,976,326.11
二、本期期初净资产	51,965,124.76	3,011,201.35	54,976,326.11
三、本期增减变动额（减少以“-”号填列）	-39,723,137.69	-1,709,818.45	-41,432,956.14
（一）、综合收益总额	-	4,157,482.39	4,157,482.39
（二）、本期基金份额交易产生的净资产变动数（净资产减少以“-”号填列）	-39,723,137.69	-5,867,300.84	-45,590,438.53
其中：1.基金申购款	18,000,683.58	1,749,118.36	19,749,801.94
2.基金赎回款	-57,723,821.27	-7,616,419.20	-65,340,240.47
（三）、本期向基金份额持有人分配	-	-	-

利润产生的净资产变动（净资产减少以“-”号填列）			
四、本期期末净资产	12,241,987.07	1,301,382.90	13,543,369.97
项目	上年度可比期间		
	2024年01月30日（基金合同生效日）至2024年12月31日		
	实收基金	未分配利润	净资产合计
一、上期期末净资产	-	-	-
二、本期期初净资产	264,988,544.70	-	264,988,544.70
三、本期增减变动额（减少以“-”号填列）	-213,023,419.94	3,011,201.35	-210,012,218.59
（一）、综合收益总额	-	5,233,346.24	5,233,346.24
（二）、本期基金份额交易产生的净资产变动数（净资产减少以“-”号填列）	-213,023,419.94	-2,222,144.89	-215,245,564.83
其中：1.基金申购款	9,604,466.34	680,391.85	10,284,858.19
2.基金赎回款	-222,627,886.28	-2,902,536.74	-225,530,423.02
（三）、本期向基金份额持有人分配利润产生的净资产变动（净资产减少以“-”号填列）	-	-	-
四、本期期末净资产	51,965,124.76	3,011,201.35	54,976,326.11

报表附注为财务报表的组成部分。

本报告7.1至7.4财务报表由下列负责人签署:

莫泰山

张丽

严娅

基金管理人负责人

主管会计工作负责人

会计机构负责人

7.4 报表附注

7.4.1 基金基本情况

博道明远混合型证券投资基金（以下简称“本基金”）经中国证券监督管理委员会（以下简称“中国证监会”）证监许可[2023]1979号《关于准予博道明远混合型证券投资基金注册的批复》注册，由博道基金管理有限公司依照《中华人民共和国证券投资基金法》和《博道明远混合型证券投资基金基金合同》负责公开募集。本基金为契约型开放式，存续期限不定，首次设立募集不包括认购资金利息共募集人民币264,932,470.41元，业经普华永道中天会计师事务所（特殊普通合伙）普华永道中天验字（2024）第0023号验资报告予以验证。经向中国证监会备案，《博道明远混合型证券投资基金基金合同》于2024年1月30日正式生效，基金合同生效日的基金份额总额为264,988,544.70份基金份额，其中认购资金利息折合56,074.29份基金份额。本基金的基金管理人为博道基金管理有限公司，基金托管人为兴业银行股份有限公司。

根据《博道明远混合型证券投资基金基金合同》和《博道明远混合型证券投资基金招募说明书》的有关规定，本基金根据所收取费用的差异，将基金份额分为不同的类别。在投资人认购/申购基金时收取认购/申购费用，并不再从本类别基金财产中计提销售服务费的基金份额，称为A类基金份额；在投资人认购/申购基金时不收取认购/申购费用，而是从本类别基金财产中计提销售服务费的基金份额，称为C类基金份额。本基金两类基金份额分别设置代码，分别计算并公布基金份额净值和基金份额累计净值。

根据《中华人民共和国证券投资基金法》和《博道明远混合型证券投资基金基金合同》的有关规定，本基金的投资范围包括国内依法发行上市的股票（含创业板及其他经中国证监会核准或注册上市的股票、存托凭证）、港股通标的股票、债券（包括国债、央行票据、金融债券、企业债券、公司债券、中期票据、短期融资券、超短期融资券、次级债券、政府机构债券、地方政府债券、可交换债券、可转换债券（含分离交易可转债）及其他经中国证监会允许投资的债券）、资产支持证券、债券回购、同业存单、银行存款（包括协议存款、定期存款及其他银行存款）、货币市场工具、股指期货、国债期货以及法律法规或中国证监会允许基金投资的其他金融工具（但须符合中国证监会相关规定）。如法律法规或监管机构以后允许基金投资其他品种，基金管理人在履行适当程序后，可以将其纳入投资范围。基金的投资组合比例为：本基金股票资产占基金资产的比例为60%-95%（其中投资于港股通标的股票的资产占股票资产的0%-50%）。每个交易日日终在扣除股指期货合约和国债期货合约需缴纳的交易保证金以后，基金保留的

现金或投资于到期日在一年以内的政府债券的比例合计不低于基金资产净值的5%，本基金所指的现金不包括结算备付金、存出保证金和应收申购款等。如果法律法规或中国证监会变更投资品种的投资比例限制，基金管理人在履行适当程序后，可以调整上述投资品种的投资比例。本基金的业绩比较基准为沪深300指数收益率×70%+中证港股通综合指数（人民币）收益率×5%+中债综合全价（总值）指数收益率×25%。

本财务报表由本基金的基金管理人博道基金管理有限公司于2026年3月24日批准报出。

7.4.2 会计报表的编制基础

本基金的财务报表按照财政部于2006年2月15日及以后期间颁布的《企业会计准则—基本准则》、各项具体会计准则、《资产管理产品相关会计处理规定》及其他相关规定(以下合称“企业会计准则”)、中国证监会颁布的《证券投资基金信息披露XBRL模板第3号<年度报告和中期报告>》、中国证券投资基金业协会(以下简称“中国基金业协会”)颁布的《证券投资基金会计核算业务指引》、本基金合同和在财务报表附注所列示的中国证监会、中国基金业协会发布的有关规定及允许的基金行业实务操作编制。

本财务报表以持续经营为基础编制。

7.4.3 遵循企业会计准则及其他有关规定的声明

本基金2025年度财务报表符合企业会计准则的要求，真实、完整地反映了本基金2025年12月31日的财务状况以及2025年度的经营成果和净资产变动情况等有关信息。

7.4.4 重要会计政策和会计估计

7.4.4.1 会计年度

本基金会计年度为公历1月1日起至12月31日止。比较财务报表的实际编制期间为2024年01月30日(基金合同生效日)至2024年12月31日。

7.4.4.2 记账本位币

本基金的记账本位币为人民币。

7.4.4.3 金融资产和金融负债的分类

金融工具，是指形成一方的金融资产并形成其他方的金融负债或权益工具的合同。当本基金成为金融工具合同的一方时，确认相关的金融资产、金融负债或权益工具。

(1) 金融资产

金融资产于初始确认时分类为：以摊余成本计量的金融资产、以公允价值计量且其变动计入其他综合收益的金融资产及以公允价值计量且其变动计入当期损益的金融资

产。金融资产的分类取决于本基金管理金融资产的业务模式和金融资产的合同现金流量特征。本基金现无金融资产分类为以公允价值计量且其变动计入其他综合收益的金融资产。

债务工具

本基金持有的债务工具是指从发行方角度分析符合金融负债定义的工具，分别采用以下两种方式进行计量：

以摊余成本计量：

本基金管理以摊余成本计量的金融资产的业务模式为以收取合同现金流量为目标，且以摊余成本计量的金融资产的合同现金流量特征与基本借贷安排相一致，即在特定日期产生的现金流量，仅为对本金和以未偿付本金金额为基础的利息的支付。本基金持有的以摊余成本计量的金融资产主要为银行存款、买入返售金融资产和其他各类应收款项等。

以公允价值计量且其变动计入当期损益：

本基金将持有的未划分为以摊余成本计量的债务工具，以公允价值计量且其变动计入当期损益。本基金持有的以公允价值计量且其变动计入当期损益的金融资产主要为债券投资和资产支持证券投资，在资产负债表中以交易性金融资产列示。

权益工具

权益工具是指从发行方角度分析符合权益定义的工具。本基金将对其没有控制、共同控制和重大影响的权益工具(主要为股权投资)按照公允价值计量且其变动计入当期损益，在资产负债表中列示为交易性金融资产。

(2) 金融负债

金融负债于初始确认时分类为以摊余成本计量的金融负债和以公允价值计量且其变动计入当期损益的金融负债。本基金目前暂无金融负债分类为以公允价值计量且其变动计入当期损益的金融负债。本基金持有的以摊余成本计量的金融负债包括卖出回购金融资产款和其他各类应付款项等。

(3) 衍生金融工具

本基金将持有的衍生金融工具以公允价值计量且其变动计入当期损益，在资产负债表中列示为衍生金融资产/负债。

7.4.4.4 金融资产和金融负债的初始确认、后续计量和终止确认

金融资产或金融负债在初始确认时以公允价值计量。对于以公允价值计量且其变动计入当期损益的金融资产和金融负债，相关交易费用计入当期损益；对于支付的价款中包含的债券或资产支持证券起息日或上次除息日至购买日止的利息，确认为应计利息，包含在交易性金融资产的账面价值中。对于其他类别的金融资产和金融负债，相关交易费用计入初始确认金额。

对于以公允价值计量且其变动计入当期损益的金融资产，按照公允价值进行后续计量；对于应收款项和其他金融负债采用实际利率法，以摊余成本进行后续计量。

本基金对于以摊余成本计量的金融资产，以预期信用损失为基础确认损失准备。

本基金考虑在资产负债表日无须付出不必要的额外成本和努力即可获得的有关过去事项、当前状况以及对未来经济状况的预测等合理且有依据的信息，以发生违约的风险为权重，计算合同应收的现金流量与预期能收到的现金流量之间差额的现值的概率加权金额，确认预期信用损失。

于每个资产负债表日，本基金对于处于不同阶段的金融工具的预期信用损失分别进行计量。金融工具自初始确认后信用风险未显著增加的，处于第一阶段，本基金按照未来12个月内的预期信用损失计量损失准备；金融工具自初始确认后信用风险已显著增加但尚未发生信用减值的，处于第二阶段，本基金按照该工具整个存续期的预期信用损失计量损失准备；金融工具自初始确认后已经发生信用减值的，处于第三阶段，本基金按照该工具整个存续期的预期信用损失计量损失准备。

对于在资产负债表日具有较低信用风险的金融工具，本基金假设其信用风险自初始确认后并未显著增加，认定为处于第一阶段的金融工具，按照未来12个月内的预期信用损失计量损失准备。

本基金对于处于第一阶段和第二阶段的金融工具，按照其未扣除减值准备的账面余额和实际利率计算利息收入。对于处于第三阶段的金融工具，按照其账面余额减已计提减值准备后的摊余成本和实际利率计算利息收入。

本基金将计提或转回的损失准备计入当期损益。

金融资产满足下列条件之一的，予以终止确认：(1) 收取该金融资产现金流量的合同权利终止；(2) 该金融资产已转移，且本基金将金融资产所有权上几乎所有的风险和报酬转移给转入方；或者(3) 该金融资产已转移，虽然本基金既没有转移也没有保留金融资产所有权上几乎所有的风险和报酬，但是放弃了对该金融资产控制。

金融资产终止确认时，其账面价值与收到的对价的差额，计入当期损益。

当金融负债的现时义务全部或部分已经解除时，终止确认该金融负债或义务已解除的部分。终止确认部分的账面价值与支付的对价之间的差额，计入当期损益。

7.4.4.5 金融资产和金融负债的估值原则

本基金持有的股票投资、债券投资、资产支持证券投资和衍生工具按如下原则确定公允价值并进行估值：

(1) 存在活跃市场的金融工具按其估值日的市场交易价格确定公允价值；估值日无交易且最近交易日后未发生影响公允价值计量的重大事件的，按最近交易日的市场交易价格确定公允价值。有充足证据表明估值日或最近交易日的市场交易价格不能真实反映公允价值的，应对市场交易价格进行调整，确定公允价值。与上述投资品种相同，但具

有不同特征的，应以相同资产或负债的公允价值为基础，并在估值技术中考虑不同特征因素的影响。特征是指对资产出售或使用的限制等，如果该限制是针对资产持有者的，那么在估值技术中不应将该限制作为特征考虑。此外，基金管理人不应考虑因大量持有相关资产或负债所产生的溢价或折价。

(2) 当金融工具不存在活跃市场，采用在当前情况下适用并且有足够可利用数据和其他信息支持的估值技术确定公允价值。采用估值技术时，优先使用可观察输入值，只有在无法取得相关资产或负债可观察输入值或取得不切实可行的情况下，才可以使用不可观察输入值。

(3) 如经济环境发生重大变化或证券发行人发生影响金融工具价格的重大事件，应对估值进行调整并确定公允价值。

7.4.4.6 金融资产和金融负债的抵销

本基金持有的资产和承担的负债基本为金融资产和金融负债。当本基金1) 具有抵销已确认金额的法定权利且该种法定权利现在是可执行的；且2) 交易双方准备按净额结算时，金融资产与金融负债按抵销后的净额在资产负债表中列示。

7.4.4.7 实收基金

实收基金为对外发行基金份额所募集的总金额在扣除损益平准金分摊部分后的余额。由于申购和赎回引起的实收基金变动分别于基金申购确认日及基金赎回确认日认列。上述申购和赎回分别包括基金转换所引起的转入基金的实收基金增加和转出基金的实收基金减少。

7.4.4.8 损益平准金

损益平准金包括已实现平准金和未实现平准金。已实现平准金指在申购或赎回基金份额时，申购或赎回款项中包含的按累计未分配的已实现损益占净资产比例计算的金额。未实现平准金指在申购或赎回基金份额时，申购或赎回款项中包含的按累计未实现损益占净资产比例计算的金额。损益平准金于基金申购确认日或基金赎回确认日认列，并于期末全额转入未分配利润/(累计亏损)。

7.4.4.9 收入/(损失)的确认和计量

股票投资在持有期间应取得的现金股利扣除由上市公司代扣代缴的个人所得税后的净额确认为投资收益。债券投资和资产支持证券投资在持有期间应取得的按票面利率(对于贴现债为按发行价计算的利率)或合同利率计算的利息扣除在适用情况下由债券和资产支持证券发行企业代扣代缴的个人所得税及由基金管理人缴纳的增值税后的净额确认为投资收益。

以公允价值计量且其变动计入当期损益的金融资产在持有期间的公允价值变动扣除按票面利率(对于贴现债为按发行价计算的利率)或合同利率计算的利息及在适用情况下公允价值变动产生的预估增值税后的净额确认为公允价值变动损益；于处置时，其处置价格与初始确认金额之间的差额扣除相关交易费用及在适用情况下由基金管理人缴纳的增值税后的净额确认为投资收益，其中包括从公允价值变动损益结转的公允价值累计变动额。

应收款项在持有期间确认的利息收入按实际利率法计算，实际利率法与直线法差异较小的则按直线法计算。

7.4.4.10 费用的确认和计量

本基金的管理人报酬、托管费和销售服务费在费用涵盖期间按基金合同约定的费率和计算方法确认。

以摊余成本计量的金融负债在持有期间确认的利息支出按实际利率法计算，实际利率法与直线法差异较小的则按直线法计算。

7.4.4.11 基金的收益分配政策

本基金同一类别的每一基金份额享有同等分配权。本基金收益以现金形式分配，但基金份额持有人可选择现金红利或将现金红利按分红除权日的基金份额净值自动转为基金份额进行再投资。若期末未分配利润中的未实现部分为正数，包括基金经营活动产生的未实现损益以及基金份额交易产生的未实现平准金等，则期末可供分配利润的金额为期末未分配利润中的已实现部分；若期末未分配利润的未实现部分为负数，则期末可供分配利润的金额为期末未分配利润，即已实现部分相抵未实现部分后的余额。

经宣告的拟分配基金收益于分红除权日从净资产转出。

7.4.4.12 外币交易

外币交易按交易发生日的即期汇率将外币金额折算为人民币入账。

外币货币性项目，于估值日采用估值日的即期汇率折算为人民币，所产生的折算差额直接计入汇兑损益科目。以公允价值计量的外币非货币性项目，于估值日采用估值日的即期汇率折算为人民币，所产生的折算差额直接计入公允价值变动损益科目。

7.4.4.13 分部报告

本基金以内部组织结构、管理要求、内部报告制度为依据确定经营分部，以经营分部为基础确定报告分部并披露分部信息。经营分部是指本基金内同时满足下列条件的组成部分：(1) 该组成部分能够在日常活动中产生收入、发生费用；(2) 本基金的基金管理人能够定期评价该组成部分的经营成果，以决定向其配置资源、评价其业绩；(3) 本基

金能够取得该组成部分的财务状况、经营成果和现金流量等有关会计信息。如果两个或多个经营分部具有相似的经济特征，并且满足一定条件的，则合并为一个经营分部。

本基金目前以一个单一的经营分部运作，不需要披露分部信息。

7.4.4.14 其他重要的会计政策和会计估计

根据本基金的估值原则和中国证监会允许的基金行业估值实务操作，本基金确定以下类别股票投资、债券投资和资产支持证券投资的公允价值时采用的估值方法及其关键假设如下：

(1) 对于证券交易所上市的股票和债券，若出现重大事项停牌或交易不活跃(包括涨跌停时的交易不活跃)等情况，本基金根据中国证监会公告[2017]13号《中国证监会关于证券投资基金估值业务的指导意见》，根据具体情况采用《关于发布中基协(AMAC)基金行业股票估值指数的通知》提供的指数收益法、市盈率法、现金流量折现法等估值技术进行估值。

(2) 对于在锁定期内的非公开发行股票、首次公开发行股票时公司股东公开发售股份、通过大宗交易取得的带限售期的股票等流通受限股票，根据中国基金业协会中基协发[2017]6号《关于发布<证券投资基金投资流通受限股票估值指引(试行)>的通知》之附件《证券投资基金投资流通受限股票估值指引(试行)》(以下简称"指引")，按估值日在证券交易所上市交易的同一股票的公允价值扣除中证指数有限公司根据指引所独立提供的该流通受限股票剩余限售期对应的流动性折扣后的价值进行估值。

(3) 对于在证券交易所上市或挂牌转让的固定收益品种(可转换债券除外)及在银行间同业市场交易的固定收益品种，根据中国证监会公告[2017]13号《中国证监会关于证券投资基金估值业务的指导意见》及中国基金业协会中基协字[2022]566号《关于发布<关于固定收益品种的估值处理标准>的通知》之附件《关于固定收益品种的估值处理标准》采用估值技术确定公允价值。本基金持有的证券交易所上市或挂牌转让的固定收益品种(可转换债券除外)，按照中证指数有限公司所独立提供的估值结果确定公允价值。本基金持有的银行间同业市场固定收益品种按照中债金融估值中心有限公司所独立提供的估值结果确定公允价值。

7.4.5 会计政策和会计估计变更以及差错更正的说明

7.4.5.1 会计政策变更的说明

本基金本报告期未发生会计政策变更。

7.4.5.2 会计估计变更的说明

本基金本报告期未发生会计估计变更。

7.4.5.3 差错更正的说明

本基金在本报告期间无须说明的会计差错更正。

7.4.6 税项

根据财政部、国家税务总局财税[2002]128号《关于开放式证券投资基金有关税收问题的通知》、财税[2008]1号《关于企业所得税若干优惠政策的通知》、财税[2012]85号《关于实施上市公司股息红利差别化个人所得税政策有关问题的通知》、财税[2014]81号《财政部国家税务总局证监会关于沪港股票市场交易互联互通机制试点有关税收政策的通知》、财税[2015]101号《关于上市公司股息红利差别化个人所得税政策有关问题的通知》、财税[2016]36号《关于全面推开营业税改征增值税试点的通知》、财税[2016]46号《关于进一步明确全面推开营改增试点金融业有关政策的通知》、财税[2016]70号《关于金融机构同业往来等增值税政策的补充通知》、财税[2016]127号《财政部国家税务总局证监会关于深港股票市场交易互联互通机制试点有关税收政策的通知》、财税[2016]140号《关于明确金融 房地产开发 教育辅助服务等增值税政策的通知》、财税[2017]2号《关于资管产品增值税政策有关问题的补充通知》、财税[2017]56号《关于资管产品增值税有关问题的通知》、财税[2017]90号《关于租入固定资产进项税额抵扣等增值税政策的通知》、财政部、国家税务总局公告2025年第4号《关于国债等债券利息收入增值税政策的公告》及其他相关财税法规和实务操作，主要税项列示如下：

(1) 资管产品运营过程中发生的增值税应税行为，以资管产品管理人为增值税纳税人。资管产品管理人运营资管产品过程中发生的增值税应税行为，暂适用简易计税方法，按照3%的征收率缴纳增值税。

对证券投资基金管理人运用基金买卖股票、债券的转让收入免征增值税，对除持有金融债券外的金融同业往来利息收入亦免征增值税。资管产品管理人运营资管产品提供的贷款服务，以产生的利息及利息性质的收入为销售额。自2025年8月8日起，对在该日期之后(含当日)新发行的国债、地方政府债券、金融债券的利息收入，恢复征收增值税。对在该日期之前已发行的国债、地方政府债券、金融债券(包含在2025年8月8日之后续发行的部分)的利息收入，免征增值税直至债券到期。

(2) 对基金从证券市场中取得的收入，包括买卖股票、债券的差价收入，股票的股息、红利收入，债券的利息收入及其他收入，暂不征收企业所得税。

(3) 对基金取得的企业债券利息收入，应由发行债券的企业在向基金支付利息时代扣代缴20%的个人所得税。对基金从上市公司取得的股息红利所得，持股期限在1个月以内(含1个月)的，其股息红利所得全额计入应纳税所得额；持股期限在1个月以上至1年(含1年)的，暂减按50%计入应纳税所得额；持股期限超过1年的，暂免征收个人所得税。对基金持有的上市公司限售股，解禁后取得的股息、红利收入，按照上述规定计算纳税，

持股时间自解禁日起计算；解禁前取得的股息、红利收入继续暂减按50%计入应纳税所得额。上述所得统一适用20%的税率计征个人所得税。

对基金通过沪港通/深港通投资香港联交所上市H股取得的股息红利，H股公司应向中国证券登记结算有限责任公司(以下简称"中国结算")提出申请，由中国结算向H股公司提供内地个人投资者名册，H股公司按照20%的税率代扣个人所得税。基金通过沪港通/深港通投资香港联交所上市的非H股取得的股息红利，由中国结算按照20%的税率代扣个人所得税。

(4)基金卖出股票按0.1%的税率缴纳股票交易印花税，买入股票不征收股票交易印花税。根据财政部、国家税务总局公告2023年第39号《关于减半征收证券交易印花税的公告》，自2023年8月28日起，证券交易印花税实施减半征收。基金通过沪港通或深港通买卖、继承、赠与联交所上市股票，按照香港特别行政区现行税法规定缴纳印花税。

(5)本基金的城市维护建设税、教育费附加和地方教育附加等税费按照实际缴纳增值税额的适用比例计算缴纳。

7.4.7 重要财务报表项目的说明

7.4.7.1 货币资金

单位：人民币元

项目	本期末 2025年12月31日	上年度末 2024年12月31日
活期存款	523,094.58	3,574,271.54
等于：本金	523,051.14	3,573,889.39
加：应计利息	43.44	382.15
减：坏账准备	-	-
定期存款	-	-
等于：本金	-	-
加：应计利息	-	-
减：坏账准备	-	-
其中：存款期限1个月以内	-	-
存款期限1-3个月	-	-
存款期限3个月以上	-	-

其他存款	262,677.39	3,099,921.71
等于：本金	262,670.20	3,099,865.58
加：应计利息	7.19	56.13
减：坏账准备	-	-
合计	785,771.97	6,674,193.25

注：其他存款为存放在证券经纪商基金专用证券账户的证券交易结算资金。

7.4.7.2 交易性金融资产

单位：人民币元

项目	本期末 2025年12月31日				
	成本	应计利息	公允价值	公允价值变动	
股票	11,926,267.51	-	11,270,352.63	-655,914.88	
贵金属投资-金交所黄金合约	-	-	-	-	
债券	交易所市场	700,083.75	6,172.76	706,382.76	126.25
	银行间市场	-	-	-	-
	合计	700,083.75	6,172.76	706,382.76	126.25
资产支持证券	-	-	-	-	
基金	-	-	-	-	
其他	-	-	-	-	
合计	12,626,351.26	6,172.76	11,976,735.39	-655,788.63	
项目	上年度末 2024年12月31日				
	成本	应计利息	公允价值	公允价值变动	
股票	48,933,751.18	-	47,750,734.55	-1,183,016.63	
贵金属投资-金交所黄金合约	-	-	-	-	
债券	交易所市场	3,009,000.00	32,876.71	3,046,976.71	5,100.00
	银行间市场	-	-	-	-
	合计	3,009,000.00	32,876.71	3,046,976.71	5,100.00

资产支持证券	-	-	-	-
基金	-	-	-	-
其他	-	-	-	-
合计	51,942,751.18	32,876.71	50,797,711.26	-1,177,916.63

注：股票投资的成本、公允价值及公允价值变动均包含中国存托凭证(如有)的成本、公允价值及公允价值变动。

7.4.7.3 衍生金融资产/负债

无。

7.4.7.4 买入返售金融资产

7.4.7.4.1 各项买入返售金融资产期末余额

单位：人民币元

项目	本期末 2025年12月31日	
	账面余额	其中：买断式逆回购
交易所市场	799,847.35	-
银行间市场	-	-
合计	799,847.35	-
项目	上年度末 2024年12月31日	
	账面余额	其中：买断式逆回购
交易所市场	-82.35	-
银行间市场	-	-
合计	-82.35	-

7.4.7.4.2 期末买断式逆回购交易中取得的债券

无。

7.4.7.5 其他资产

无。

7.4.7.6 其他负债

单位：人民币元

项目	本期末 2025年12月31日	上年度末 2024年12月31日
应付券商交易单元保证金	-	-
应付赎回费	0.11	4,119.74
应付交易费用	-	-
其中：交易所市场	-	-
银行间市场	-	-
应付利息	-	-
预提费用-审计费	2,959.20	20,000.00
预提费用-信息披露费	80,000.00	80,000.00
合计	82,959.31	104,119.74

7.4.7.7 实收基金

7.4.7.7.1 博道明远混合A

金额单位：人民币元

项目 (博道明远混合A)	本期 2025年01月01日至2025年12月31日	
	基金份额（份）	账面金额
上年度末	17,140,238.74	17,140,238.74
本期申购	1,346,996.99	1,346,996.99
本期赎回（以“-”号填列）	-13,644,696.93	-13,644,696.93
本期末	4,842,538.80	4,842,538.80

7.4.7.7.2 博道明远混合C

金额单位：人民币元

项目 (博道明远混合C)	本期 2025年01月01日至2025年12月31日	
	基金份额（份）	账面金额
上年度末	34,824,886.02	34,824,886.02
本期申购	16,653,686.59	16,653,686.59
本期赎回（以“-”号填列）	-44,079,124.34	-44,079,124.34

本期末	7,399,448.27	7,399,448.27
-----	--------------	--------------

注：

- 1、如果本报告期间发生转换入、红利再投业务，则总申购份额中包含该业务；
- 2、如果本报告期间发生转换出业务，则总赎回份额中包含该业务。

7.4.7.8 未分配利润

7.4.7.8.1 博道明远混合A

单位：人民币元

项目 (博道明远混合A)	已实现部分	未实现部分	未分配利润合计
上年度末	1,585,678.49	-562,039.62	1,023,638.87
本期期初	1,585,678.49	-562,039.62	1,023,638.87
本期利润	1,237,433.11	-274,951.33	962,481.78
本期基金份额交易产生的变动数	-1,821,817.46	374,710.77	-1,447,106.69
其中：基金申购款	216,454.45	-108,519.62	107,934.83
基金赎回款	-2,038,271.91	483,230.39	-1,555,041.52
本期已分配利润	-	-	-
本期末	1,001,294.14	-462,280.18	539,013.96

7.4.7.8.2 博道明远混合C

单位：人民币元

项目 (博道明远混合C)	已实现部分	未实现部分	未分配利润合计
上年度末	3,054,587.92	-1,067,025.44	1,987,562.48
本期期初	3,054,587.92	-1,067,025.44	1,987,562.48
本期利润	2,397,921.28	797,079.33	3,195,000.61
本期基金份额交易产生的变动数	-4,002,070.82	-418,123.33	-4,420,194.15
其中：基金申购款	2,624,860.06	-983,676.53	1,641,183.53
基金赎回款	-6,626,930.88	565,553.20	-6,061,377.68
本期已分配利润	-	-	-

本期末	1,450,438.38	-688,069.44	762,368.94
-----	--------------	-------------	------------

7.4.7.9 存款利息收入

单位：人民币元

项目	本期 2025年01月01日至2 025年12月31日	上年度可比期间 2024年01月30日（基金合同生效 日）至2024年12月31日
活期存款利息收入	4,142.29	11,470.33
定期存款利息收入	-	-
其他存款利息收入	1,360.76	11,008.10
结算备付金利息收入	2,080.38	44,881.36
其他	-	-
合计	7,583.43	67,359.79

7.4.7.10 股票投资收益

单位：人民币元

项目	本期 2025年01月01日至2 025年12月31日	上年度可比期间 2024年01月30日（基金合同生效 日）至2024年12月31日
卖出股票成交总额	50,242,438.15	74,153,610.82
减：卖出股票成本总额	46,754,666.36	68,814,506.46
减：交易费用	63,527.69	207,309.21
买卖股票差价收入	3,424,244.10	5,131,795.15

7.4.7.11 债券投资收益

7.4.7.11.1 债券投资收益项目构成

单位：人民币元

项目	本期 2025年01月01日至2 025年12月31日	上年度可比期间 2024年01月30日（基金合同生效 日）至2024年12月31日
债券投资收益——利息收入	30,268.38	287,778.33
债券投资收益——买卖债券	33,669.23	265,781.19

（债转股及债券到期兑付） 差价收入		
债券投资收益——赎回差价 收入	-	-
债券投资收益——申购差价 收入	-	-
合计	63,937.61	553,559.52

7.4.7.11.2 债券投资收益——买卖债券差价收入

单位：人民币元

项目	本期 2025年01月01日至2025 年12月31日	上年度可比期间 2024年01月30日（基金合同生效日） 至2024年12月31日
卖出债券（债转股 及债券到期兑付） 成交总额	5,050,782.51	46,812,689.82
减：卖出债券（债 转股及债券到期兑 付）成本总额	4,940,997.67	46,015,224.62
减：应计利息总额	76,108.69	529,613.55
减：交易费用	6.92	2,070.46
买卖债券差价收入	33,669.23	265,781.19

7.4.7.12 资产支持证券投资收益

无。

7.4.7.13 衍生工具收益

7.4.7.13.1 衍生工具收益——买卖权证差价收入

无。

7.4.7.13.2 衍生工具收益——其他投资收益

单位：人民币元

项目	本期	上年度可比期间
----	----	---------

	2025年01月01日至2025年12月31日	2024年01月30日（基金合同生效日）至2024年12月31日
期货投资收益	274,336.79	416,573.28

7.4.7.14 股利收益

单位：人民币元

项目	本期 2025年01月01日至2025年12月31日	上年度可比期间 2024年01月30日（基金合同生效日）至2024年12月31日
股票投资产生的股利收益	370,558.32	1,502,689.62
基金投资产生的股利收益	-	-
合计	370,558.32	1,502,689.62

7.4.7.15 公允价值变动收益

单位：人民币元

项目名称	本期 2025年01月01日至2025年12月31日	上年度可比期间 2024年01月30日（基金合同生效日）至2024年12月31日
1.交易性金融资产	522,128.00	-1,177,916.63
——股票投资	527,101.75	-1,183,016.63
——债券投资	-4,973.75	5,100.00
——资产支持证券投资	-	-
——贵金属投资	-	-
——其他	-	-
2.衍生工具	-	-
——权证投资	-	-
3.其他	-	-
减：应税金融商品公允价值变动产生的预估增值税	-	-
合计	522,128.00	-1,177,916.63

7.4.7.16 其他收入

单位：人民币元

项目	本期 2025年01月01日至2 025年12月31日	上年度可比期间 2024年01月30日（基金合同生效 日）至2024年12月31日
基金赎回费收入	25,533.78	76,172.90
转换费收入	24,491.66	1.00
合计	50,025.44	76,173.90

注：

- 1、本基金的赎回费率按持有期间递减，不低于赎回费总额的25%归入基金资产；
- 2、本基金的转换费由申购补差费和转出基金的赎回费两部分构成，其中不低于转出基金的赎回费的25%归入转出基金的基金资产。

具体以本基金最新的招募说明书为准。

7.4.7.17 其他费用

单位：人民币元

项目	本期 2025年01月01日至2 025年12月31日	上年度可比期间 2024年01月30日（基金合同生效 日）至2024年12月31日
审计费用	2,959.20	20,000.00
信息披露费	-	80,000.00
汇划手续费	2,833.91	3,915.99
证券组合费	417.14	927.24
开户费	-	800.00
合计	6,210.25	105,643.23

注：本报告期内，本基金已连续六十个工作日基金资产净值低于五千万元。基金管理人已按照法律法规及《基金合同》的有关规定，向中国证监会报告并提出解决方案，自2025年5月16日起至本报告期末相关信息披露费、审计费、持有人会议费、银行间账户维护费用由基金管理人承担。

7.4.8 或有事项、资产负债表日后事项的说明

7.4.8.1 或有事项

无。

7.4.8.2 资产负债表日后事项

无。

7.4.9 关联方关系

关联方名称	与本基金的关系
博道基金管理有限公司	基金管理人、基金销售机构、注册登记机构
兴业银行股份有限公司	基金托管人、基金销售机构
上海博道投资管理有限公司	基金管理人的股东
上海博道如思投资合伙企业(有限合伙)	基金管理人的股东
上海博道如见投资合伙企业(有限合伙)	基金管理人的股东
上海博道如舍投资合伙企业(有限合伙)	基金管理人的股东
上海博道如知投资合伙企业(有限合伙)	基金管理人的股东
上海博道相形投资合伙企业(有限合伙)	基金管理人的股东
莫泰山	基金管理人的股东

注：1、下述关联交易均在正常业务范围内按一般商业条款订立；

2、根据博道基金管理有限公司(以下简称"博道基金")股东会决议，经中国证监会《关于核准博道基金管理有限公司变更持股5%以上股东的批复》（证监许可〔2025〕473号）批准，史伟将持有的占比3%博道基金股权转让于杨梦。博道基金于2025年5月13日完成了工商变更登记手续。

7.4.10 本报告期及上年度可比期间的关联方交易

7.4.10.1 通过关联方交易单元进行的交易

7.4.10.1.1 股票交易

无。

7.4.10.1.2 权证交易

无。

7.4.10.1.3 债券交易

无。

7.4.10.1.4 债券回购交易

无。

7.4.10.1.5 应支付关联方的佣金

无。

7.4.10.2 关联方报酬

7.4.10.2.1 基金管理费

单位：人民币元

项目	本期 2025年01月01日 至2025年12月31 日	上年度可比期间 2024年01月30日（基金合同 生效日）至2024年12月31 日
当期发生的基金应支付的管理费	392,143.40	1,512,655.30
其中：应支付销售机构的客户维护费	152,554.92	597,098.76
应支付基金管理人的净管理费	239,588.48	915,556.54

注：支付基金管理人的管理人报酬按前一日基金资产净值1.20%的年费率计提，逐日累计至每月月底，按月支付。其计算公式为：日管理人报酬=前一日基金资产净值×该日适用费率/当年天数。

7.4.10.2.2 基金托管费

单位：人民币元

项目	本期 2025年01月01日 至2025年12月31 日	上年度可比期间 2024年01月30日（基金合同生 效日）至2024年12月31日
当期发生的基金应支付的托管费	65,357.21	252,109.21

注：支付基金托管人的托管费按前一日基金资产净值0.20%的年费率计提，逐日累计至每月月底，按月支付。其计算公式为：日托管费=前一日基金资产净值×该日适用费率/当年天数。

7.4.10.2.3 销售服务费

单位：人民币元

获得销售	本期

服务费的各关联方名称	2025年01月01日至2025年12月31日		
	当期发生的基金应支付的销售服务费		
	博道明远混合A	博道明远混合C	合计
博道基金管理有限公司	-	109.68	109.68
兴业银行股份有限公司	-	2,934.09	2,934.09
合计	-	3,043.77	3,043.77
获得销售服务费的各关联方名称	上年度可比期间		
	2024年01月30日（基金合同生效日）至2024年12月31日		
	当期发生的基金应支付的销售服务费		
	博道明远混合A	博道明远混合C	合计
博道基金管理有限公司	-	90.72	90.72
兴业银行股份有限公司	-	5,587.20	5,587.20
合计	-	5,677.92	5,677.92

注：支付基金销售机构的基金销售服务费按前一日C类基金份额对应的基金资产净值0.50%的年费率计提，逐日累计至每月月末，按月支付给基金管理人，再由基金管理人计算并支付给各基金销售机构。其计算公式为：日基金销售服务费=前一日C类基金份额对应的基金资产净值×该日适用费率/当年天数。

7.4.10.3 与关联方进行银行间同业市场的债券(含回购)交易
无。

7.4.10.4 各关联方投资本基金的情况

7.4.10.4.1 报告期内基金管理人运用固有资金投资本基金的情况
无。

7.4.10.4 报告期末除基金管理人之外的其他关联方投资本基金的情况

本公司高级管理人员、基金投资和部门负责人持有本基金份额总量的数量区间为0~10万份。（上年度末，除基金管理人以外的其他关联方未投资本基金。）

7.4.10.5 由关联方保管的银行存款余额及当期产生的利息收入

单位：人民币元

关联方名称	本期 2025年01月01日至2025年12月31日		上年度可比期间 2024年01月30日（基金合同生效日） 至2024年12月31日	
	期末余额	当期利息收入	期末余额	当期利息收入
兴业银行股份有限公司	523,094.58	4,142.29	3,574,271.54	11,470.33

注：本基金的银行存款由基金托管人保管，按银行同业利率计息。

7.4.10.6 本基金在承销期内参与关联方承销证券的情况

无。

7.4.10.7 其他关联交易事项的说明

本报告期内，本基金已连续六十个工作日基金资产净值低于五千万元。基金管理人已按照法律法规及《基金合同》的有关规定，向中国证监会报告并提出解决方案，自2025年5月16日起至本报告期末相关信息披露费、审计费、持有人会议费、银行间账户维护费用由基金管理人承担。

7.4.11 利润分配情况

无。

7.4.12 期末（2025年12月31日）本基金持有的流通受限证券**7.4.12.1 因认购新发/增发证券而于期末持有的流通受限证券**

金额单位：人民币元

7.4.12.1.1 受限证券类别：股票										
证券代码	证券名称	成功认购日	受限期	流通受限类型	认购价格	期末估值单价	数量（单位：股）	期末成本总额	期末估值总额	备注

688521	芯原股份	2025-08-29	1-6个月(含)	询价转让限售	105.21	129.12	4,000	420,840.00	516,480.00	-
--------	------	------------	----------	--------	--------	--------	-------	------------	------------	---

7.4.12.2 期末持有的暂时停牌等流通受限股票

金额单位：人民币元

股票代码	股票名称	停牌日期	停牌原因	期末估值单价	复牌日期	复牌开盘单价	数量(股)	期末成本总额	期末估值总额	备注
002049	紫光国微	2025-12-30	重大事项	78.81	2026-01-15	86.69	3,300	259,826.76	260,073.00	-

7.4.12.3 期末债券正回购交易中作为抵押的债券

7.4.12.3.1 银行间市场债券正回购

无。

7.4.12.3.2 交易所市场债券正回购

无。

7.4.13 金融工具风险及管理

7.4.13.1 风险管理政策和组织架构

本基金在日常经营活动中涉及的风险主要包括信用风险、流动性风险及市场风险。本基金管理人制定了政策和程序来识别及分析这些风险，并设定适当的风险限额及内部控制流程，通过可靠的管理及信息系统持续监控上述各类风险。

本基金管理人建立了以风险控制委员会为核心的，由督察长、风险管理委员会、监察稽核部、相关职能部门和业务部门构成的风险管理架构体系，并明确了相应风险管理职能。

7.4.13.2 信用风险

信用风险是指基金在交易过程中因交易对手未履行合约责任，或者基金所投资证券之发行人出现违约、拒绝支付到期本息等情况，导致基金资产损失和收益变化的风险。

本基金的基金管理人在交易前对交易对手的资信状况进行了充分的评估。本基金的活期银行存款存放在本基金的托管人兴业银行，其他存款存放于浙商证券股份有限公司和山西证券股份有限公司，因而与银行存款相关的信用风险不重大。本基金在交易所进行的交易均以中国证券登记结算有限责任公司为交易对手完成证券交收和款项清算，违约可能性很小；在银行间同业市场进行交易前均对交易对手进行信用评估并对证券交割方式进行限制以控制相应的信用风险。

本基金的基金管理人建立了信用风险管理流程，通过对投资品种信用等级评估来控制证券发行人的信用风险，且通过分散化投资以分散信用风险。

于2025年12月31日，本基金未持有除国债、央行票据和政策性金融债以外的债券(2024年12月31日：同)。

7.4.13.3 流动性风险

流动性风险是指基金在履行与金融负债有关的义务时遇到资金短缺的风险。本基金的流动性风险一方面来自于基金份额持有人可随时要求赎回其持有的基金份额，另一方面来自于投资品种所处的交易市场不活跃而带来的变现困难或因投资集中而无法在市场出现剧烈波动的情况下以合理的价格变现。

针对兑付赎回资金的流动性风险，本基金的基金管理人每日对本基金的申购赎回情况进行严密监控并预测流动性需求，保持基金投资组合中的可用现金头寸与之相匹配。本基金的基金管理人在基金合同中设计了巨额赎回条款，约定在非常情况下赎回申请的处理方式，控制因开放申购赎回模式带来的流动性风险，有效保障基金持有人利益。

于2025年12月31日，本基金所承担的全部金融负债的合约约定到期日均为一个月以内且不计息，可赎回基金份额净值(净资产)无固定到期日且不计息，因此账面余额即为未折现的合约到期现金流量。

7.4.13.3.1 报告期内本基金组合资产的流动性风险分析

本基金的基金管理人在基金运作过程中严格按照《公开募集证券投资基金运作管理办法》及《公开募集开放式证券投资基金流动性风险管理规定》等法规的要求对本基金组合资产的流动性风险进行管理，通过独立的风险管理部门对本基金的组合持仓集中度指标、流通受限制的投资品种比例以及组合在短期内变现能力的综合指标等流动性指标进行持续的监测和分析。

本基金投资于一家公司发行的证券市值不超过基金资产净值的10%，且本基金与由本基金的基金管理人管理的其他基金共同持有一家公司的证券不得超过该证券的10%。本基金与由本基金的基金管理人管理的其他开放式基金共同持有一家上市公司发

行的可流通股票不得超过该上市公司可流通股票的15%，本基金与由本基金的基金管理人管理的全部投资组合持有一家上市公司发行的可流通股票，不得超过该上市公司可流通股票的30%(完全按照有关指数构成比例进行证券投资的开放式基金及中国证监会认定的特殊投资组合不受上述比例限制)。

本基金所持部分证券在证券交易所上市，其余亦可在银行间同业市场交易，部分基金资产流通暂时受限制不能自由转让的情况参见附注7.4.12。此外，本基金可通过卖出回购金融资产方式借入短期资金应对流动性需求，其上限一般不超过基金持有的债券投资的公允价值。本基金主动投资于流动性受限资产的市值合计不得超过基金资产净值的15%。于2025年12月31日，本基金持有的流动性受限资产的估值占基金资产净值的比例为5.73%。

本基金的基金管理人每日对基金组合资产中7个工作日可变现资产的可变现价值进行审慎评估与测算，确保每日确认的净赎回申请不得超过7个工作日可变现资产的可变现价值。于2025年12月31日，本基金组合资产中7个工作日可变现资产的账面价值为12,870,219.38元，超过经确认的当日净赎回金额。

同时，本基金的基金管理人通过合理分散逆回购交易的到期日与交易对手的集中度；按照穿透原则对交易对手的财务状况、偿付能力及杠杆水平等进行必要的尽职调查与严格的准入管理，以及对不同的交易对手实施交易额度管理并进行动态调整等措施严格管理本基金从事逆回购交易的流动性风险和交易对手风险。此外，本基金的基金管理人建立了逆回购交易质押品管理制度：根据质押品的资质确定质押率水平；持续监测质押品的风险状况与价值变动以确保质押品按公允价值计算足额；并在与私募类证券资管产品及中国证监会认定的其他主体为交易对手开展逆回购交易时，可接受质押品的资质要求与基金合同约定的投资范围保持一致。

7.4.13.4 市场风险

市场风险是指基金所持金融工具的公允价值或未来现金流量因所处市场各类价格因素的变动而发生波动的风险，包括利率风险、外汇风险和其他价格风险。

7.4.13.4.1 利率风险

利率风险是指金融工具的公允价值或未来现金流量受市场利率变动而发生波动的风险。利率敏感性金融工具均面临由于市场利率上升而导致公允价值下降的风险，其中浮动利率类金融工具还面临每个付息期间结束根据市场利率重新定价时对于未来现金流影响的风险。

本基金的基金管理人定期对本基金面临的利率敏感性缺口进行监控，并通过调整投资组合的久期等方法对上述利率风险进行管理。

本基金持有及承担的大部分金融资产和金融负债不计息，因此本基金的收入及经营活动的现金流量在很大程度上独立于市场利率变化。本基金持有的利率敏感性资产主要为银行存款、结算备付金、债券投资和买入返售金融资产等。

7.4.13.4.1.1 利率风险敞口

单位：人民币元

本期末 2025年 12月31 日	1个月以内	1-3个月	3个月-1年	1-5年	5年以上	不计息	合计
资产							
货币资金	785,771.97	-	-	-	-	-	785,771.97
结算备付金	6,835.99	-	-	-	-	-	6,835.99
交易性金融资产	-	-	706,382.76	-	-	11,270,352.63	11,976,735.39
买入返售金融资产	799,847.35	-	-	-	-	-	799,847.35
应收清算款	-	-	-	-	-	63,922.42	63,922.42
应收申购款	-	-	-	-	-	14,057.98	14,057.98
资产总计	1,592,455.31	-	706,382.76	-	-	11,348,333.03	13,647,171.10
负债							
应付赎回款	-	-	-	-	-	543.51	543.51
应付管理人报酬	-	-	-	-	-	14,294.21	14,294.21
应付托管费	-	-	-	-	-	2,382.34	2,382.34
应付销售服务费	-	-	-	-	-	3,617.94	3,617.94
应交税费	-	-	-	-	-	3.82	3.82
其他负	-	-	-	-	-	82,959.31	82,959.31

债							
负债总计	-	-	-	-	-	103,801.13	103,801.13
利率敏感度缺口	1,592,455.31	-	706,382.76	-	-	11,244,531.90	13,543,369.97
上年度末 2024年 12月31 日	1个月以内	1-3个月	3个月-1年	1-5年	5年以上	不计息	合计
资产							
货币资金	6,674,193.25	-	-	-	-	-	6,674,193.25
结算备付金	13,983.09	-	-	-	-	-	13,983.09
交易性金融资产	-	-	3,046,976.71	-	-	47,750,734.55	50,797,711.26
买入返售金融资产	-82.35	-	-	-	-	-	-82.35
应收清算款	-	-	-	-	-	354,260.51	354,260.51
应收申购款	-	-	-	-	-	2,049.85	2,049.85
资产总计	6,688,093.99	-	3,046,976.71	-	-	48,107,044.91	57,842,115.61
负债							
卖出回购金融资产款	260,000.00	-	-	-	-	-	260,000.00
应付赎回款	-	-	-	-	-	2,416,185.72	2,416,185.72
应付管理人报酬	-	-	-	-	-	59,387.76	59,387.76
应付托管费	-	-	-	-	-	9,897.97	9,897.97
应付销售服务费	-	-	-	-	-	16,198.31	16,198.31

其他负债	-	-	-	-	-	104,119.74	104,119.74
负债总计	260,000.00	-	-	-	-	2,605,789.50	2,865,789.50
利率敏感度缺口	6,428,093.99	-	3,046,976.71	-	-	45,501,255.41	54,976,326.11

注：表中所示为本基金资产及负债的账面价值，并按照合约规定的利率重新定价日或到期日孰早者予以分类。

7.4.13.4.1.2 利率风险的敏感性分析

于2025年12月31日，本基金持有的交易性债券投资公允价值占基金净资产的比例为5.22%(2024年12月31日：5.54%)，因此市场利率的变动对于本基金净资产无重大影响(2024年12月31日：同)。

7.4.13.4.2 外汇风险

外汇风险是指金融工具的公允价值或未来现金流量因外汇汇率变动而发生波动的风险。本基金持有不以记账本位币计价的资产，因此存在相应的外汇风险。本基金管理人每日对本基金的外汇头寸进行监控。

7.4.13.4.2.1 外汇风险敞口

单位：人民币元

项目	本期末 2025年12月31日			
	美元折合人民币	港币折合人民币	其他币种折合人民币	合计
以外币计价的资产				
交易性金融资产	-	1,634,448.84	-	1,634,448.84
资产合计	-	1,634,448.84	-	1,634,448.84
以外币计价的负债				
负债合计	-	-	-	-
资产负债表外汇风险敞口净额	-	1,634,448.84	-	1,634,448.84
项目	上年度末 2024年12月31日			

	美元折合 人民币	港币折合人 民币	其他币种 折合人民 币	合计
以外币计价的资产				
交易性金融资产	-	9,988,693.43	-	9,988,693.43
资产合计	-	9,988,693.43	-	9,988,693.43
以外币计价的负债				
负债合计	-	-	-	-
资产负债表外汇风险敞口净额	-	9,988,693.43	-	9,988,693.43

7.4.13.4.2.2 外汇风险的敏感性分析

假设	除汇率以外的其他市场变量保持不变		
分析	相关风险变量的变动	对资产负债表日基金资产净值的影响金额 (单位:人民币元)	
		本期末 2025年12月31日	上年度末 2024年12月31日
	1.所有外币相对人民币升值 5%	81,722.44	499,434.67
	2.所有外币相对人民币贬值 5%	-81,722.44	-499,434.67

7.4.13.4.3 其他价格风险

其他价格风险是指基金所持金融工具的公允价值或未来现金流量因除市场利率和外汇汇率以外的市场价格因素变动而发生波动的风险。本基金主要投资于证券交易所上市或银行间同业市场交易的股票和债券，所面临的其他价格风险来源于单个证券发行主体自身经营情况或特殊事项的影响，也可能来源于证券市场整体波动的影响。

本基金的基金管理人在构建和管理投资组合的过程中，采用"自上而下"的策略，通过对宏观经济情况及政策的分析，结合证券市场运行情况，做出资产配置及组合构建的决定；通过对单个证券的定性分析及定量分析，选择符合基金合同约定范围的投资品种进行投资。本基金的基金管理人定期结合宏观及微观环境的变化，对投资策略、资产配置、投资组合进行修正，来主动应对可能发生的市场价格风险。

本基金通过投资组合的分散化降低其他价格风险。本基金股票资产占基金资产的比例为60%-95%（其中投资于港股通标的股票的资产占股票资产的0%-50%）。每个交易日日终在扣除股指期货合约和国债期货合约需缴纳的交易保证金以后，基金保留的现金

或投资于到期日在一年以内的政府债券的比例合计不低于基金资产净值的5%，本基金所指的现金不包括结算备付金、存出保证金和应收申购款等。此外，本基金的基金管理人每日对本基金所持有的证券价格实施监控，定期运用多种定量方法对基金进行风险度量，来测试本基金面临的潜在价格风险，及时可靠地对风险进行跟踪和控制。

7.4.13.4.3.1 其他价格风险敞口

金额单位：人民币元

项目	本期末 2025年12月31日		上年度末 2024年12月31日	
	公允价值	占基金 资产净 值比例 (%)	公允价值	占基金 资产净 值比例 (%)
交易性金融资产—股票投资	11,270,352.63	83.22	47,750,734.55	86.86
交易性金融资产—基金投资	-	-	-	-
交易性金融资产—债券投资	-	-	-	-
交易性金融资产—贵金属投资	-	-	-	-
衍生金融资产—权证投资	-	-	-	-
其他	-	-	-	-
合计	11,270,352.63	83.22	47,750,734.55	86.86

7.4.13.4.3.2 其他价格风险的敏感性分析

假设	除业绩比较基准收益率以外的其他市场变量保持不变		
分析	相关风险变量的变动	对资产负债表日基金资产净值的影响金额 (单位：人民币元)	
		本期末 2025年12月31日	上年度末 2024年12月31日

1.业绩比较基准收益率上升5%	773,678.46	3,185,881.46
2.业绩比较基准收益率下降5%	-773,678.46	-3,185,881.46

7.4.14 公允价值

7.4.14.1 金融工具公允价值计量的方法

公允价值计量结果所属的层次，由对公允价值计量整体而言具有重要意义的输入值所属的最低层次决定：

第一层次：相同资产或负债在活跃市场上未经调整的报价。

第二层次：除第一层次输入值外相关资产或负债直接或间接可观察的输入值。

第三层次：相关资产或负债的不可观察输入值。

7.4.14.2 持续的以公允价值计量的金融工具

7.4.14.2.1 各层次金融工具的公允价值

单位：人民币元

公允价值计量结果所属的层次	本期末 2025年12月31日	上年度末 2024年12月31日
第一层次	10,493,799.63	47,750,734.55
第二层次	966,455.76	3,046,976.71
第三层次	516,480.00	-
合计	11,976,735.39	50,797,711.26

7.4.14.2.2 公允价值所属层次间的重大变动

本基金以导致各层次之间转换的事项发生日为确认各层次之间转换的时点。

对于证券交易所上市的股票和债券，若出现重大事项停牌、交易不活跃(包括涨跌停时的交易不活跃)、或属于非公开发行等情况，本基金不会于停牌日至交易恢复活跃日期间、交易不活跃期间及限售期间将相关股票和债券的公允价值列入第一层次；并根据估值调整中采用的不可观察输入值对于公允价值的影响程度，确定相关股票、债券的公允价值应属第二层次还是第三层次。

7.4.14.2.3 第三层次公允价值余额及变动情况

7.4.14.2.3.1 第三层次公允价值余额及变动情况

单位：人民币元

项目	本期 2025年01月01日至2025年12月31日		
	交易性金融资产		合计
	债券投资	股票投资	
期初余额	-	-	-
当期购买	-	-	-
当期出售/结算	-	-	-
转入第三层次	-	420,840.00	420,840.00
转出第三层次	-	-	-
当期利得或损失总额	-	95,640.00	95,640.00
其中：计入损益的利得或损失	-	95,640.00	95,640.00
计入其他综合收益的利得或损失	-	-	-
期末余额	-	516,480.00	516,480.00
期末仍持有的第三层次金融资产计入本期损益的未实现利得或损失的变动——公允价值变动损益	-	95,640.00	95,640.00
项目	上年度可比期间 2024年01月30日（基金合同生效日）至2024年12月31日		
	交易性金融资产		合计
	债券投资	股票投资	
期初余额	-	-	-
当期购买	-	-	-
当期出售/结算	-	-	-
转入第三层次	-	-	-
转出第三层次	-	-	-
当期利得或损失总额	-	-	-
其中：计入损益的利	-	-	-

得或损失			
计入其他综合收益的利得或损失	-	-	-
期末余额	-	-	-
期末仍持有的第三层次金融资产计入本期损益的未实现利得或损失的变动——公允价值变动损益	-	-	-

7.4.14.2.3.2 使用重要不可观察输入值的第三层次公允价值计量的情况

单位：人民币元

项目	本期末公允价值	采用的估值技术	不可观察输入值		
			名称	范围/加权平均值	与公允价值之间的关系
限售期内股票投资	516,480.00	平均价格亚式期权模型	预期波动率	62.78%-62.78%	负相关
项目	上年度末公允价值	采用的估值技术	不可观察输入值		
			名称	范围/加权平均值	与公允价值之间的关系
限售期内股票投资	-	平均价格亚式期权模型	预期波动率	-	负相关

7.4.14.3 非持续的以公允价值计量的金融工具的说明

无。

7.4.14.4 不以公允价值计量的金融工具的相关说明

不以公允价值计量的金融资产和负债主要包括应收款项和其他金融负债，其账面价值与公允价值相差很小。

7.4.15 有助于理解和分析会计报表需要说明的其他事项

无。

§8 投资组合报告

8.1 期末基金资产组合情况

金额单位：人民币元

序号	项目	金额	占基金总资产的比例(%)
1	权益投资	11,270,352.63	82.58
	其中：股票	11,270,352.63	82.58
2	基金投资	-	-
3	固定收益投资	706,382.76	5.18
	其中：债券	706,382.76	5.18
	资产支持证券	-	-
4	贵金属投资	-	-
5	金融衍生品投资	-	-
6	买入返售金融资产	799,847.35	5.86
	其中：买断式回购的买入返售金融资产	-	-
7	银行存款和结算备付金合计	792,607.96	5.81
8	其他各项资产	77,980.40	0.57
9	合计	13,647,171.10	100.00

注：1、银行存款和结算备付金合计余额包含存放在证券经纪商基金专用证券账户的证券交易结算资金；

2、本基金本报告期末通过港股通机制投资香港股票的公允价值及占基金资产净值比例请见“8.2.2 报告期末按行业分类的港股通投资股票投资组合”部分披露。

8.2 报告期末按行业分类的股票投资组合

8.2.1 报告期末按行业分类的境内股票投资组合

代码	行业类别	公允价值（元）	占基金资产净值比例(%)
A	农、林、牧、渔业	-	-
B	采矿业	-	-

C	制造业	8,656,679.79	63.92
D	电力、热力、燃气及水生产和供应业	-	-
E	建筑业	-	-
F	批发和零售业	-	-
G	交通运输、仓储和邮政业	-	-
H	住宿和餐饮业	-	-
I	信息传输、软件和信息技术服务业	536,730.00	3.96
J	金融业	-	-
K	房地产业	-	-
L	租赁和商务服务业	-	-
M	科学研究和技术服务业	-	-
N	水利、环境和公共设施管理业	-	-
O	居民服务、修理和其他服务业	-	-
P	教育	-	-
Q	卫生和社会工作	442,494.00	3.27
R	文化、体育和娱乐业	-	-
S	综合	-	-
	合计	9,635,903.79	71.15

8.2.2 报告期末按行业分类的港股通投资股票投资组合

行业类别	公允价值(人民币)	占基金资产净值比例(%)
可选消费	1,329,530.80	9.82
金融	220,891.48	1.63
信息技术	84,026.56	0.62
合计	1,634,448.84	12.07

注：以上分类采用中证CICS一级分类标准编制。

8.3 期末按公允价值占基金资产净值比例大小排序的所有股票投资明细

金额单位：人民币元

序号	股票代码	股票名称	数量(股)	公允价值(元)	占基金资产净值比
----	------	------	-------	---------	----------

					例(%)
1	02333	长城汽车	84,000	1,160,818.34	8.57
2	002129	TCL中环	107,100	917,847.00	6.78
3	300316	晶盛机电	23,900	878,325.00	6.49
4	688516	奥特维	13,901	629,159.26	4.65
5	688798	艾为电子	7,615	579,577.65	4.28
6	002459	晶澳科技	48,400	554,180.00	4.09
7	688521	芯原股份	4,000	516,480.00	3.81
8	603596	伯特利	9,840	504,496.80	3.73
9	300015	爱尔眼科	40,300	442,494.00	3.27
10	002920	德赛西威	3,500	421,050.00	3.11
11	601865	福莱特	24,900	390,183.00	2.88
12	605111	新洁能	10,616	379,309.68	2.80
13	600966	博汇纸业	50,500	344,915.00	2.55
14	601966	玲珑轮胎	22,900	332,737.00	2.46
15	600276	恒瑞医药	5,500	327,635.00	2.42
16	300893	松原安全	13,660	322,922.40	2.38
17	600031	三一重工	13,400	283,142.00	2.09
18	002049	紫光国微	3,300	260,073.00	1.92
19	00388	香港交易所	600	220,891.48	1.63
20	605376	博迁新材	3,000	196,200.00	1.45
21	300408	三环集团	4,000	183,000.00	1.35
22	002273	水晶光电	7,000	175,840.00	1.30
23	600460	士兰微	5,600	159,096.00	1.17
24	603067	振华股份	4,800	138,288.00	1.02
25	603866	桃李面包	25,300	133,078.00	0.98
26	002493	荣盛石化	10,700	125,297.00	0.93
27	601689	拓普集团	1,600	123,488.00	0.91
28	01316	耐世特	17,000	98,423.88	0.73
29	00268	金蝶国际	7,000	84,026.56	0.62
30	02015	理想汽车一	1,200	70,288.58	0.52

		W			
31	603611	诺力股份	2,300	56,235.00	0.42
32	002096	易普力	3,900	51,948.00	0.38
33	002466	天齐锂业	800	44,304.00	0.33
34	300138	晨光生物	3,200	39,712.00	0.29
35	601799	星宇股份	300	37,011.00	0.27
36	002240	盛新锂能	1,000	34,430.00	0.25
37	688800	瑞可达	400	33,200.00	0.25
38	300496	中科创达	300	20,250.00	0.15

8.4 报告期内股票投资组合的重大变动

8.4.1 累计买入金额超出期初基金资产净值2%或前20名的股票明细

金额单位：人民币元

序号	股票代码	股票名称	本期累计买入金额	占期初基金资产净值比例(%)
1	601799	星宇股份	795,859.00	1.45
2	688798	艾为电子	775,388.08	1.41
3	688521	芯原股份	457,510.00	0.83
4	603596	伯特利	453,197.00	0.82
5	002920	德赛西威	396,094.00	0.72
6	600966	博汇纸业	367,701.00	0.67
7	600031	三一重工	358,439.00	0.65
8	000680	山推股份	351,477.00	0.64
9	600276	恒瑞医药	343,427.00	0.62
10	002192	融捷股份	338,891.00	0.62
11	300893	松原安全	319,560.00	0.58
12	300687	赛意信息	319,088.00	0.58
13	601689	拓普集团	314,583.00	0.57
14	002049	紫光国微	307,068.00	0.56
15	00268	金蝶国际	266,458.56	0.48

16	000951	中国重汽	232,399.60	0.42
17	002273	水晶光电	216,791.00	0.39
18	01548	金斯瑞生物科技	215,724.27	0.39
19	300760	迈瑞医疗	192,992.00	0.35
20	605319	无锡振华	187,232.00	0.34

注：“本期累计买入金额”按买入成交金额（成交单价乘以成交数量）填列，不考虑相关交易费用。

8.4.2 累计卖出金额超出期初基金资产净值2%或前20名的股票明细

金额单位：人民币元

序号	股票代码	股票名称	本期累计卖出金额	占期初基金资产净值比例(%)
1	603596	伯特利	6,445,335.00	11.72
2	00388	香港交易所	6,433,002.34	11.70
3	601966	玲珑轮胎	4,356,046.00	7.92
4	300015	爱尔眼科	3,692,859.00	6.72
5	605111	新洁能	3,482,858.00	6.34
6	02333	长城汽车	3,086,453.03	5.61
7	605319	无锡振华	2,593,399.80	4.72
8	300316	晶盛机电	2,365,313.00	4.30
9	688798	艾为电子	1,803,961.92	3.28
10	688516	奥特维	1,598,530.73	2.91
11	603866	桃李面包	1,508,676.20	2.74
12	000887	中鼎股份	1,117,332.00	2.03
13	002129	TCL中环	993,781.00	1.81
14	601799	星宇股份	940,820.00	1.71
15	600031	三一重工	850,430.00	1.55
16	601021	春秋航空	771,014.00	1.40
17	02015	理想汽车-W	678,822.45	1.23
18	002096	易普力	663,343.00	1.21

19	600887	伊利股份	659,594.00	1.20
20	002493	荣盛石化	532,103.00	0.97

注：“本期累计卖出金额”按卖出成交金额（成交单价乘以成交数量）填列，不考虑相关交易费用。

8.4.3 买入股票的成本总额及卖出股票的收入总额

单位：人民币元

买入股票成本（成交）总额	9,747,182.69
卖出股票收入（成交）总额	50,242,438.15

注：“买入股票成本”或“卖出股票收入”均按买卖成交金额（成交单价乘以成交数量）填列，不考虑相关交易费用。

8.5 期末按债券品种分类的债券投资组合

金额单位：人民币元

序号	债券品种	公允价值	占基金资产净值比例(%)
1	国家债券	706,382.76	5.22
2	央行票据	-	-
3	金融债券	-	-
	其中：政策性金融债	-	-
4	企业债券	-	-
5	企业短期融资券	-	-
6	中期票据	-	-
7	可转债(可交换债)	-	-
8	同业存单	-	-
9	其他	-	-
10	合计	706,382.76	5.22

8.6 期末按公允价值占基金资产净值比例大小排序的前五名债券投资明细

金额单位：人民币元

序号	债券代码	债券名称	数量（张）	公允价值	占基金资产净值比例(%)
1	019773	25国债08	6,000	606,057.86	4.47

2	019792	25国债19	1,000	100,324.90	0.74
---	--------	--------	-------	------------	------

8.7 期末按公允价值占基金资产净值比例大小排序的所有资产支持证券投资明细
无。

8.8 报告期末按公允价值占基金资产净值比例大小排序的前五名贵金属投资明细
无。

8.9 期末按公允价值占基金资产净值比例大小排序的前五名权证投资明细
无。

8.10 本基金投资股指期货的投资政策

在法律法规允许的范围内，本基金基于谨慎原则运用股指期货等相关金融衍生工具对基金投资组合进行管理，根据风险管理原则，以套期保值为目的，对冲系统性风险和某些特殊情况下的流动性风险，提高投资效率。本基金主要采用流动性好、交易活跃的衍生品合约，通过多头或空头套期保值等策略进行套期保值操作。

本基金在本报告期内按照相关法律法规的规定，以套期保值为目的进行股指期货投资，在一定程度上对冲了系统性风险、流动性风险对基金的影响，降低了基金净值的波动。本报告期内，本基金投资股指期货符合既定的投资政策和投资目的。

8.11 报告期末本基金投资的国债期货交易情况说明
无。

8.12 投资组合报告附注

8.12.1 报告期内本基金投资的前十名证券的发行主体未被监管部门立案调查，在本报告编制日前一年内本基金投资的前十名证券的发行主体未受到公开谴责和处罚。

8.12.2 本基金投资的前十名股票中，没有超出基金合同规定的备选股票库之外的股票。

8.12.3 期末其他各项资产构成

单位：人民币元

序号	名称	金额
1	存出保证金	-
2	应收清算款	63,922.42

3	应收股利	-
4	应收利息	-
5	应收申购款	14,057.98
6	其他应收款	-
7	待摊费用	-
8	其他	-
9	合计	77,980.40

8.12.4 期末持有的处于转股期的可转换债券明细

无。

8.12.5 期末前十名股票中存在流通受限情况的说明

金额单位：人民币元

序号	股票代码	股票名称	流通受限部分的公允价值	占基金资产净值比例(%)	流通受限情况说明
1	688521	芯原股份	516,480.00	3.81	询价转让限售

8.12.6 投资组合报告附注的其他文字描述部分

由于四舍五入的原因，分项之和与合计项之间可能存在尾差。

§9 基金份额持有人信息

9.1 期末基金份额持有人户数及持有人结构

份额单位：份

份额级别	持有人户数(户)	户均持有的基金份额	持有人结构			
			机构投资者		个人投资者	
			持有份额	占总份额比例	持有份额	占总份额比例
博道明远混合A	129	37,539.06	0.00	0.00%	4,842,538.80	100.00%

博道明远混合C	346	21,385.69	0.00	0.00%	7,399,448.27	100.00%
合计	461	26,555.29	0.00	0.00%	12,241,987.07	100.00%

9.2 期末基金管理人的从业人员持有本基金的情况

项目	份额级别	持有份额总数 (份)	占基金总份额比例
基金管理人所有从业人员持有本基金	博道明远混合A	1,009,655.51	20.85%
	博道明远混合C	39.97	0.00%
	合计	1,009,695.48	8.25%

9.3 期末基金管理人的从业人员持有本开放式基金份额总量区间情况

项目	份额级别	持有基金份额总量的数量区间 (万份)
本公司高级管理人员、基金投资和 研究部门负责人持有本开放式基金	博道明远混合A	0~10
	博道明远混合C	0
	合计	0~10
本基金基金经理持有本开放式基金	博道明远混合A	>100
	博道明远混合C	0
	合计	>100

§10 开放式基金份额变动

单位：份

	博道明远混合A	博道明远混合C
基金合同生效日(2024年01月30日)基金份额总额	51,179,269.50	213,809,275.20
本报告期期初基金份额总额	17,140,238.74	34,824,886.02
本报告期基金总申购份额	1,346,996.99	16,653,686.59
减：本报告期基金总赎回份额	13,644,696.93	44,079,124.34

本报告期基金拆分变动份额	-	-
本报告期期末基金份额总额	4,842,538.80	7,399,448.27

注：

- 1、如果本报告期间发生转换入、红利再投业务，则总申购份额中包含该业务；
- 2、如果本报告期间发生转换出业务，则总赎回份额中包含该业务。

§11 重大事件揭示

11.1 基金份额持有人大会决议

本基金管理人于2025年11月12日发布了《博道基金管理有限公司关于以通讯方式召开博道明远混合型证券投资基金基金份额持有人大会的公告》，根据2025年12月16日计票结果，未达到召开基金份额持有人大会的条件，本基金管理人将在本次基金份额持有人大会召开时间的3个月以后、6个月以内，就原定审议事项重新召集基金份额持有人大会。

11.2 基金管理人、基金托管人的专门基金托管部门的重大人事变动

基金管理人的重大人事变动：报告期内，经董事会审议通过，聘任邵东先生担任公司首席信息官，张丽女士不再兼任公司首席信息官，继续担任公司首席运营官。本公司已按规定将上述事项公告并报监管机构备案。

基金托管人的专门基金托管部门的重大人事变动：报告期内托管人的专门基金托管部门无重大人事变动。

11.3 涉及基金管理人、基金财产、基金托管业务的诉讼

本报告期内无涉及本基金管理人、基金财产、基金托管业务的诉讼事项。

11.4 基金投资策略的改变

本基金本报告期内投资策略未发生改变。

11.5 为基金进行审计的会计师事务所情况

本报告期内，为本基金提供审计服务的会计师事务所为容诚会计师事务所(特殊普通合伙)，本期审计费用请见"7.4.7.17其他费用"。容诚会计师事务所(特殊普通合伙)自2024年12月19日起为本基金提供审计服务。

11.6 管理人、托管人及相关从业人员受调查或处罚等情况

11.6.1 管理人受调查或处罚等情况

无。

11.6.2 管理人相关从业人员受调查或处罚等情况

无。

11.6.3 托管人受调查或处罚等情况

报告期内，本基金托管人在开展基金托管业务过程中无受调查或处罚等情况。

11.6.4 托管人相关从业人员受调查或处罚等情况

报告期内，本基金托管人相关从业人员在开展基金托管业务过程中无受调查或处罚等情况。

11.7 基金租用证券公司交易单元的有关情况

11.7.1 基金租用证券公司交易单元进行股票投资及佣金支付情况

金额单位：人民币元

券商名称	交易单元数量	股票交易		应支付该券商的佣金		备注
		成交金额	占当期股票成交总额的比例	佣金	占当期佣金总量的比例	
山西证券	2	4,924,473.27	8.27%	2,242.98	8.38%	-
浙商证券	2	54,644,307.57	91.73%	24,514.86	91.62%	-

11.7.2 基金租用证券公司交易单元进行其他证券投资的情况

金额单位：人民币元

券商名称	债券交易		债券回购交易		权证交易		基金交易	
	成交金额	占当期债券成交总额的比例	成交金额	占当期债券回购成交总额的比例	成交金额	占当期权证成交总额的比例	成交金额	占当期基金成交总额的比例
山西证券	-	-	74,223,000.00	16.33%	-	-	-	-
浙商证	5,474,764.79	100.00%	380,419,000.00	83.67%	-	-	-	-

券								
---	--	--	--	--	--	--	--	--

注：

- 1、报告期内，本基金交易单元未发生变化；
- 2、基金管理人负责选择证券经纪商，使用其经纪服务席位作为本基金的交易单元。基金证券经纪商选择标准如下：
 - (1) 经营行为稳健规范，财务状况良好；
 - (2) 具备良好的合规风控能力，内控制度健全，在业内有良好的声誉；
 - (3) 具备基金运作所需的高效、安全的通讯条件，交易设施稳定、响应支持及时、能满足公募基金采用券商交易模式进行证券交易和结算的需要；
 - (4) 具有较强的全方位金融服务及研究能力和水平，包括但不限于：券商基本面评价（财务状况、经营状况）、券商研究机构评价（报告质量、及时性和数量）、券商每日信息评价（及时性和有效性）和券商协作表现评价等四个方面。
- 3、基金交易单元的选择程序如下：
 - (1) 本基金管理人根据上述标准测试并考察后确定选用交易单元的证券经营机构；
 - (2) 本基金管理人和被选中的证券经营机构签订证券经纪服务协议。
- 4、报告期内，本基金已严格遵守证监会公告[2024]3号《公开募集证券投资基金证券交易费用管理规定》。

11.8 其他重大事件

序号	公告事项	法定披露方式	法定披露日期
1	博道基金管理有限公司旗下部分基金季度报告提示性公告	中国证券报、上海证券报、证券时报、证券日报	2025-01-22
2	博道明远混合型证券投资基金2024年第四季度报告	公司网站、中国证监会基金电子披露网站	2025-01-22
3	博道基金管理有限公司关于高级管理人员变更的公告	中国证券报、上海证券报、证券时报、证券日报、公司网站、中国证监会基金电子披露网站	2025-03-08
4	博道基金管理有限公司旗下公募基金通过证券公司证券交易及佣金支付情况	公司网站、中国证监会基金电子披露网站	2025-03-31
5	博道基金管理有限公司旗下部分基金年度报告提示性公	中国证券报、上海证券报、证券时报、证券日报	2025-03-31

	告		
6	博道明远混合型证券投资基金2024年年度报告	公司网站、中国证监会基金电子披露网站	2025-03-31
7	博道基金管理有限公司旗下部分基金季度报告提示性公告	中国证券报、上海证券报、证券时报、证券日报	2025-04-22
8	博道明远混合型证券投资基金2025年第一季度报告	公司网站、中国证监会基金电子披露网站	2025-04-22
9	博道基金管理有限公司关于公司股权变更的公告	中国证券报、上海证券报、证券时报、证券日报、公司网站、中国证监会基金电子披露网站	2025-05-15
10	博道基金管理有限公司关于提醒投资者及时提供或更新身份信息资料的公告	中国证券报、上海证券报、证券时报、证券日报、公司网站、中国证监会基金电子披露网站	2025-06-06
11	博道基金管理有限公司旗下全部基金季度报告提示性公告	中国证券报、上海证券报、证券时报、证券日报	2025-07-21
12	博道明远混合型证券投资基金2025年第二季度报告	公司网站、中国证监会基金电子披露网站	2025-07-21
13	博道明远混合型证券投资基金（更新）招募说明书（2025年第1号）	公司网站、中国证监会基金电子披露网站	2025-08-22
14	博道明远混合型证券投资基金基金产品资料概要更新	公司网站、中国证监会基金电子披露网站	2025-08-22
15	博道基金管理有限公司旗下部分基金中期报告提示性公告	中国证券报、上海证券报、证券时报、证券日报	2025-08-29
16	博道明远混合型证券投资基金2025年中期报告	公司网站、中国证监会基金电子披露网站	2025-08-29
17	博道基金管理有限公司关于旗下基金所持停牌股票估值	中国证券报、上海证券报、证券时报、证券日报、公司	2025-09-05

	调整的公告	网站、中国证监会基金电子披露网站	
18	博道基金管理有限公司旗下部分基金季度报告提示性公告	中国证券报、上海证券报、证券时报、证券日报	2025-10-28
19	博道明远混合型证券投资基金2025年第三季度报告	公司网站、中国证监会基金电子披露网站	2025-10-28
20	博道基金管理有限公司关于以通讯方式召开博道明远混合型证券投资基金基金份额持有人大会的公告	证券时报、公司网站、中国证监会基金电子披露网站	2025-11-12
21	博道基金管理有限公司关于以通讯方式召开博道明远混合型证券投资基金基金份额持有人大会的第一次提示性公告	证券时报、公司网站、中国证监会基金电子披露网站	2025-11-13
22	博道基金管理有限公司关于以通讯方式召开博道明远混合型证券投资基金基金份额持有人大会的第二次提示性公告	证券时报、公司网站、中国证监会基金电子披露网站	2025-11-14
23	博道基金管理有限公司关于博道明远混合型证券投资基金基金份额持有人大会会议情况的公告	证券时报、公司网站、中国证监会基金电子披露网站	2025-12-17
24	博道基金管理有限公司关于旗下部分基金2025年非港股通交易日（圣诞节）暂停申购、赎回、转换及定期定额投资业务安排的公告	中国证券报、上海证券报、证券时报、证券日报、公司网站、中国证监会基金电子披露网站	2025-12-19
25	博道基金管理有限公司关于旗下部分基金2026年非港股通交易日暂停申购、赎回、转换及定期定额投资业务的	中国证券报、上海证券报、证券时报、证券日报、公司网站、中国证监会基金电子披露网站	2025-12-31

	公告		
--	----	--	--

§12 备查文件目录

12.1 备查文件目录

- 1、中国证监会准予博道明远混合型证券投资基金募集注册的文件；
- 2、《博道明远混合型证券投资基金基金合同》；
- 3、《博道明远混合型证券投资基金招募说明书》；
- 4、《博道明远混合型证券投资基金托管协议》；
- 5、关于申请募集注册博道明远混合型证券投资基金的法律意见书；
- 6、基金管理人业务资格批件、营业执照；
- 7、基金托管人业务资格批件、营业执照；
- 8、报告期内博道明远混合型证券投资基金在指定报刊上各项公告的原稿。

12.2 存放地点

备查文件存放于基金管理人的办公场所。

12.3 查阅方式

投资者可在办公时间内至基金管理人的办公场所免费查阅备查文件，或者登录基金管理人的网站（www.bdfund.cn）查阅。在支付工本费后，投资者可在合理时间内取得上述文件的复制件或复印件。

投资者对本报告书如有疑问，可咨询本基金管理人博道基金管理有限公司。本公司客户服务中心电话：400-085-2888（免长途话费）。

博道基金管理有限公司
二〇二六年三月三十一日