

# 博道沪深 300 指数增强型证券投资基金

## 2023 年年度报告

2023 年 12 月 31 日

基金管理人:博道基金管理有限公司

基金托管人:招商银行股份有限公司

送出日期:2024 年 03 月 29 日

## §1 重要提示及目录

### 1.1 重要提示

基金管理人的董事会、董事保证本报告所载资料不存在虚假记载、误导性陈述或重大遗漏，并对其内容的真实性、准确性和完整性承担个别及连带的法律责任。本年度报告已经三分之二以上独立董事签字同意，并由董事长签发。

基金托管人招商银行股份有限公司根据本基金合同规定，于2024年3月27日复核了本报告中的财务指标、净值表现、利润分配情况、财务会计报告、投资组合报告等内容，保证复核内容不存在虚假记载、误导性陈述或者重大遗漏。

基金管理人承诺以诚实信用、勤勉尽责的原则管理和运用基金资产，但不保证基金一定盈利。

基金的过往业绩并不代表其未来表现。投资有风险，投资者在作出投资决策前应仔细阅读本基金的招募说明书及其更新。

本报告期自2023年01月01日起至2023年12月31日止。

## 1.2 目录

§1 重要提示及目录	2
1.1 重要提示	2
1.2 目录	3
§2 基金简介	5
2.1 基金基本情况	5
2.2 基金产品说明	5
2.3 基金管理人和基金托管人	6
2.4 信息披露方式	6
2.5 其他相关资料	7
§3 主要财务指标、基金净值表现及利润分配情况	7
3.1 主要会计数据和财务指标	7
3.2 基金净值表现	8
3.3 过去三年基金的利润分配情况	11
§4 管理人报告	11
4.1 基金管理人及基金经理情况	11
4.2 管理人对报告期内本基金运作合规守信情况的说明	13
4.3 管理人对报告期内公平交易情况的专项说明	14
4.4 管理人对报告期内基金的投资策略和业绩表现的说明	15
4.5 管理人对宏观经济、证券市场及行业走势的简要展望	15
4.6 管理人内部有关本基金的监察稽核工作情况	15
4.7 管理人对报告期内基金估值程序等事项的说明	16
4.8 管理人对报告期内基金利润分配情况的说明	17
4.9 报告期内管理人对本基金持有人数或基金资产净值预警情形的说明	17
§5 托管人报告	17
5.1 报告期内本基金托管人合规守信情况声明	17
5.2 托管人对报告期内本基金投资运作合规守信、净值计算、利润分配等情况的说明	17
5.3 托管人对本年度报告中财务信息等内容真实、准确和完整发表意见	17
§6 审计报告	17
6.1 审计报告基本信息	17
6.2 审计报告的基本内容	18
§7 年度财务报表	20
7.1 资产负债表	20
7.2 利润表	22
7.3 净资产变动表	24
7.4 报表附注	26
§8 投资组合报告	66
8.1 期末基金资产组合情况	66
8.2 报告期末按行业分类的股票投资组合	67
8.3 期末按公允价值占基金资产净值比例大小排序的所有股票投资明细	69
8.4 报告期内股票投资组合的重大变动	82
8.5 期末按债券品种分类的债券投资组合	96
8.6 期末按公允价值占基金资产净值比例大小排序的前五名债券投资明细	97
8.7 期末按公允价值占基金资产净值比例大小排序的所有资产支持证券投资明细	97
8.8 报告期末按公允价值占基金资产净值比例大小排序的前五名贵金属投资明细	97
8.9 期末按公允价值占基金资产净值比例大小排序的前五名权证投资明细	97
8.10 本基金投资股指期货的投资政策	97

8.11 报告期末本基金投资的国债期货交易情况说明.....	97
8.12 投资组合报告附注.....	98
§9 基金份额持有人信息.....	98
9.1 期末基金份额持有人户数及持有人结构.....	99
9.2 期末基金管理人的从业人员持有本基金的情况.....	99
9.3 期末基金管理人的从业人员持有本开放式基金份额总量区间情况.....	99
§10 开放式基金份额变动.....	100
§11 重大事件揭示.....	100
11.1 基金份额持有人大会决议.....	100
11.2 基金管理人、基金托管人的专门基金托管部门的重大人事变动.....	100
11.3 涉及基金管理人、基金财产、基金托管业务的诉讼.....	100
11.4 基金投资策略的改变.....	100
11.5 为基金进行审计的会计师事务所情况.....	100
11.6 管理人、托管人及其高级管理人员受稽查或处罚等情况.....	101
11.7 基金租用证券公司交易单元的有关情况.....	101
11.8 其他重大事件.....	102
§12 影响投资者决策的其他重要信息.....	104
12.1 报告期内单一投资者持有基金份额比例达到或超过 20%的情况.....	104
§13 备查文件目录.....	105
13.1 备查文件目录.....	105
13.2 存放地点.....	105
13.3 查阅方式.....	105

## §2 基金简介

### 2.1 基金基本情况

基金名称	博道沪深300指数增强型证券投资基金	
基金简称	博道沪深300增强	
基金主代码	007044	
基金运作方式	契约型开放式	
基金合同生效日	2019年04月26日	
基金管理人	博道基金管理有限公司	
基金托管人	招商银行股份有限公司	
报告期末基金份额总额	439,600,647.63份	
基金合同存续期	不定期	
下属分级基金的基金简称	博道沪深300增强A	博道沪深300增强C
下属分级基金的交易代码	007044	007045
报告期末下属分级基金的份额总额	261,240,502.95份	178,360,144.68份

### 2.2 基金产品说明

投资目标	本基金为股票指数增强型基金，通过数量化的方法进行积极的组合管理与风险控制，力争实现长期超越标的指数的业绩表现。
投资策略	本基金以沪深300指数为标的指数，通过量化选股模型构建股票组合，从满足一定基本面要求的备选股票池中，综合考虑股票的估值、成长、盈利能力、营运质量、事件性因素、价量特征等因子，对股票进行综合评价后挑选符合一定标准的股票用于构建股票组合，然后利用投资组合优化工具，在控制跟踪偏离过大风险的同时，最大化组合的预期收益，以此来确定个股的投资权重。其中，投资于标的指数成份股及备选成份股的比例不低于非现金基金资产的80%。股票组合构建完成后，本基金管理人将对组合运作绩效持续跟踪，根据市场的变化及时调整投资组合。本基金的股指期货投资策略、债券投资策略、资产支持证券投资策略、可转换债券和可交换债券投资策略、融资

	及转融通证券出借业务投资策略、存托凭证投资策略详见法律文件。
业绩比较基准	沪深300指数收益率×95%+同期银行活期存款利率（税后）×5%
风险收益特征	本基金属于股票型基金，理论上其预期风险与预期收益水平高于混合型基金、债券型基金及货币市场基金。同时，本基金主要投资于标的指数成份股及其备选成份股，具有与标的指数相似的风险收益特征。

### 2.3 基金管理人和基金托管人

项目	基金管理人	基金托管人
名称	博道基金管理有限公司	招商银行股份有限公司
信息披露负责人	姓名	叶文瑛
	联系电话	021-80226288
	电子邮箱	yewy@bdfund.cn
客户服务电话	400-085-2888	400-61-95555
传真	021-80226289	0755-83195201
注册地址	上海市虹口区东大名路1158号301室	深圳市深南大道7088号招商银行大厦
办公地址	上海市浦东新区福山路500号城建国际中心1601室	深圳市深南大道7088号招商银行大厦
邮政编码	200122	518040
法定代表人	莫泰山	缪建民

### 2.4 信息披露方式

本基金选定的信息披露报纸名称	《中国证券报》
登载基金年度报告正文的管理人互联网网址	www.bdfund.cn
基金年度报告备置地点	上海市浦东新区福山路500号城建国际中心1601室

## 2.5 其他相关资料

项目	名称	办公地址
会计师事务所	普华永道中天会计师事务所 (特殊普通合伙)	上海市黄浦区湖滨路202号领展企业 广场2座11楼
注册登记机构	博道基金管理有限公司	上海市浦东新区福山路500号城建国 际中心1601室

## §3 主要财务指标、基金净值表现及利润分配情况

### 3.1 主要会计数据和财务指标

金额单位：人民币元

3.1.1 期间数据和指 标	2023年		2022年		2021年	
	博道沪 深300增 强A	博道沪 深300增 强C	博道沪 深300增 强A	博道沪 深300增 强C	博道沪 深300增 强A	博道沪 深300增 强C
本期已实现收益	-13,721,8 50.69	-9,916,3 32.55	-43,195,7 31.62	-24,935, 341.47	12,123,6 61.45	34,325,1 83.51
本期利润	-11,361,9 53.74	-9,641,0 49.37	-44,378,3 62.03	-27,724, 206.85	-13,517,5 34.25	-12,603, 084.61
加权平均基金份额 本期利润	-0.0685	-0.1114	-0.3487	-0.3979	-0.1067	-0.0725
本期加权平均净值 利润率	-5.34%	-8.91%	-25.26%	-28.85%	-6.54%	-4.46%
本期基金份额净值 增长率	-4.27%	-4.64%	-20.86%	-21.18%	-1.97%	-2.36%
3.1.2 期末数据和指 标	2023年末		2022年末		2021年末	
期末可供分配利润	43,121,3 87.48	25,431,3 31.27	32,922,6 76.44	10,598,3 62.26	72,054,1 61.17	55,310,8 46.08
期末可供分配基金 份额利润	0.1651	0.1426	0.2320	0.2134	0.5672	0.5499
期末基金资产净值	318,329, 769.29	213,312, 000.11	180,594, 882.89	62,297,2 13.77	204,319, 501.83	160,039, 059.82

期末基金份额净值	1.2185	1.1960	1.2728	1.2542	1.6083	1.5912
<b>3.1.3 累计期末指标</b>	2023年末		2022年末		2021年末	
基金份额累计净值增长率	21.85%	19.60%	27.28%	25.42%	60.83%	59.12%

注：

- 1、上述基金业绩指标不包括持有人认购或交易基金的各项费用，计入费用后的实际收益水平要低于所列数字；
- 2、本期已实现收益指基金本期利息收入、投资收益、其他收入（不含公允价值变动收益）扣除相关费用后的余额，本期利润为本期已实现收益加上本期公允价值变动收益。

### 3.2 基金净值表现

#### 3.2.1 基金份额净值增长率及其与同期业绩比较基准收益率的比较

博道沪深300增强A

阶段	份额净值增长率①	份额净值增长率标准差②	业绩比较基准收益率③	业绩比较基准收益率标准差④	①-③	②-④
过去三个月	-4.34%	0.71%	-6.65%	0.75%	2.31%	-0.04%
过去六个月	-5.78%	0.77%	-10.17%	0.81%	4.39%	-0.04%
过去一年	-4.27%	0.74%	-10.79%	0.80%	6.52%	-0.06%
过去三年	-25.73%	1.05%	-32.59%	1.06%	6.86%	-0.01%
自基金合同生效起至今	21.85%	1.11%	-11.94%	1.13%	33.79%	-0.02%

注：本基金的业绩比较基准请见"2.2 基金产品说明"，每日进行再平衡过程。

博道沪深300增强C

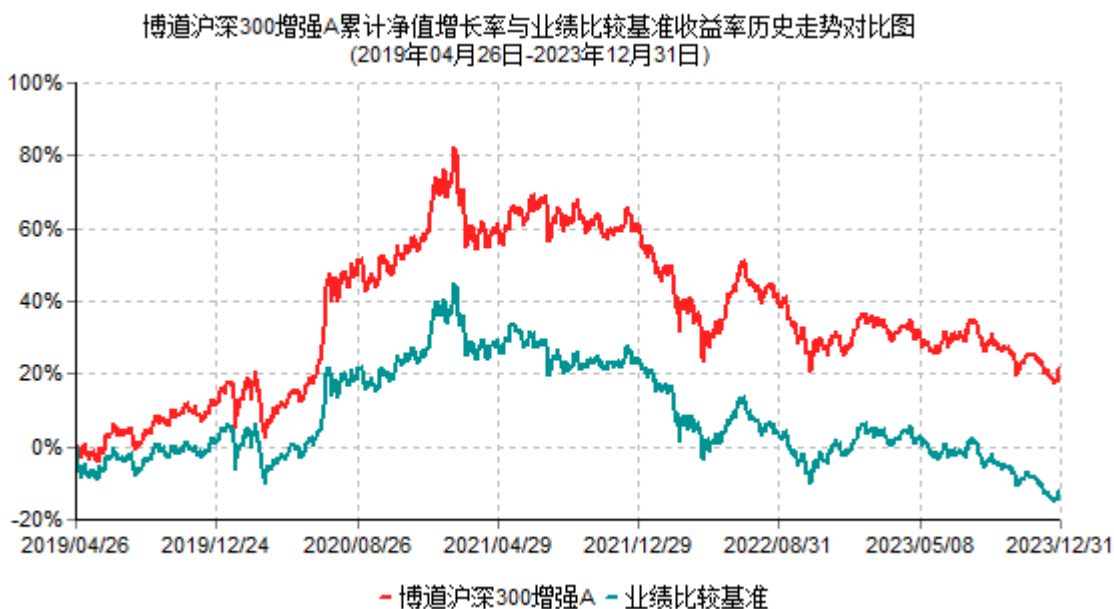
阶段	份额净值增长率①	份额净值增长率标准差②	业绩比较基准收益率③	业绩比较基准收益率标准差④	①-③	②-④
过去三个月	-4.43%	0.71%	-6.65%	0.75%	2.22%	-0.04%
过去六个月	-5.96%	0.77%	-10.17%	0.81%	4.21%	-0.04%
过去一年	-4.64%	0.74%	-10.79%	0.80%	6.15%	-0.06%



过去三年	-26.61%	1.05%	-32.59%	1.06%	5.98%	-0.01%
自基金合同生效起至今	19.60%	1.11%	-11.94%	1.13%	31.54%	-0.02%

注：本基金的业绩比较基准请见"2.2 基金产品说明"，每日进行再平衡过程。

### 3.2.2 自基金合同生效以来基金份额累计净值增长率变动及其与同期业绩比较基准收益率变动的比较

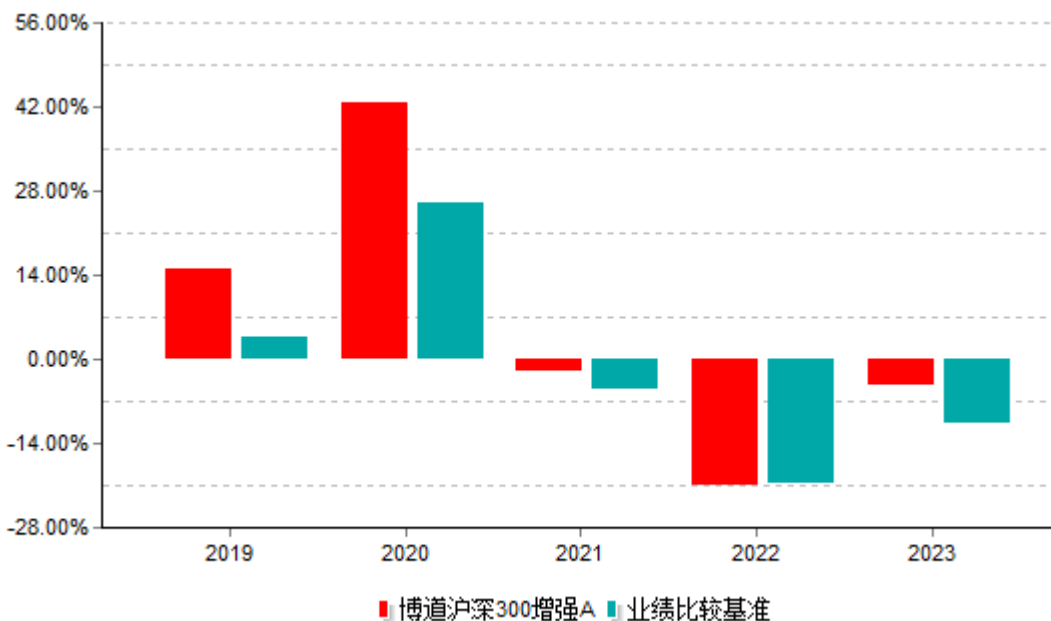


注：本基金建仓期为自基金合同生效日起的6个月。截至建仓期结束，本基金各项资产配置比例符合基金合同及招募说明书有关投资比例的约定。

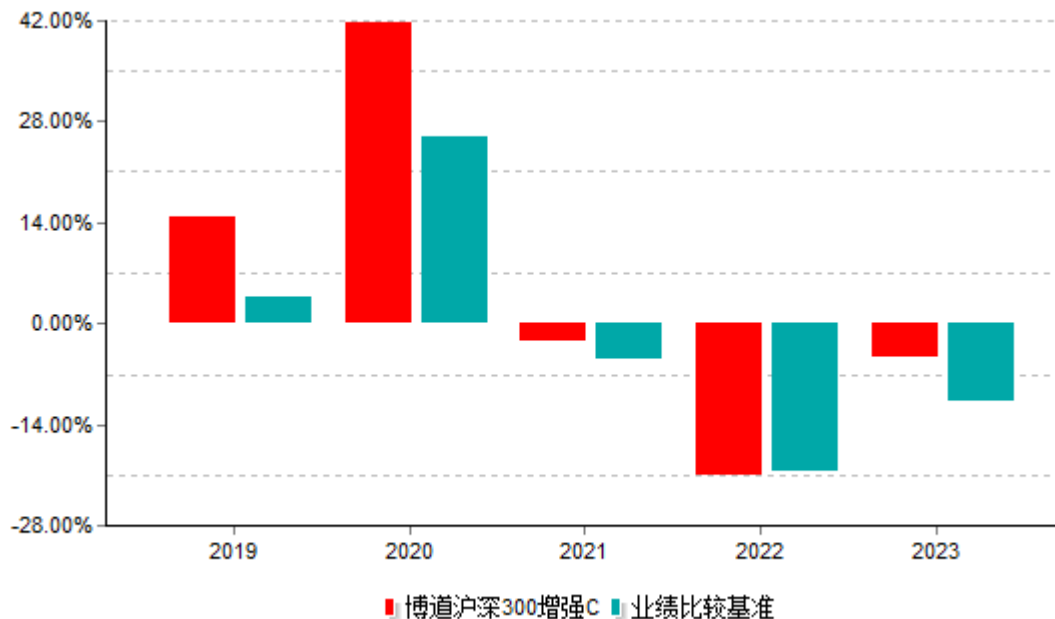
博道沪深300增强C累计净值增长率与业绩比较基准收益率历史走势对比图  
(2019年04月26日-2023年12月31日)

注：本基金建仓期为自基金合同生效日起的6个月。截至建仓期结束，本基金各项资产配置比例符合基金合同及招募说明书有关投资比例的约定。

### 3.2.3 自基金合同生效以来基金每年净值增长率及其与同期业绩比较基准收益率的比较



注：基金合同生效当年净值增长率及业绩比较基准收益率按照实际存续期计算，未按整个自然年度折算。



注：基金合同生效当年净值增长率及业绩比较基准收益率按照实际存续期计算，未按整个自然年度折算。

### 3.3 过去三年基金的利润分配情况

无。

## §4 管理人报告

### 4.1 基金管理人及基金经理情况

#### 4.1.1 基金管理人及其管理基金的经验

博道基金管理有限公司由中国证监会证监许可[2017]822号文核准设立，于2017年6月12日成立，注册地在中国上海，注册资本为1亿元人民币。截至报告期末，公司旗下发行并管理了28只公募基金：博道启航混合型证券投资基金、博道卓远混合型证券投资基金、博道中证500指数增强型证券投资基金、博道沪深300指数增强型证券投资基金、博道远航混合型证券投资基金、博道叁佰智航股票型证券投资基金、博道志远混合型证券投资基金、博道伍佰智航股票型证券投资基金、博道嘉泰回报混合型证券投资基金、博道久航混合型证券投资基金、博道嘉瑞混合型证券投资基金、博道安远6个月持有期混合型证券投资基金、博道嘉元混合型证券投资基金、博道嘉兴一年持有期混合型证券投资基金、博道睿见一年持有期混合型证券投资基金、博道盛利6个月持有期混合型证券投资基金、博道嘉丰混合型证券投资基金、博道消费智航股票型证券投资基金、博道盛彦混合型证券投资基金、博道成长智航股票型证券投资基金、博道盛兴一年持有期混

合型证券投资基金、博道研究恒选混合型证券投资基金、博道和瑞多元稳健6个月持有期混合型证券投资基金、博道惠泰优选混合型证券投资基金、博道和祥多元稳健债券型证券投资基金、博道中证1000指数增强型证券投资基金、博道中证同业存单AAA指数7天持有期证券投资基金和博道红利智航股票型证券投资基金。

#### 4.1.2 基金经理（或基金经理小组）及基金经理助理简介

姓名	职务	任本基金的基金 经理（助理） 期限		证券 从业 年限	说明
		任职 日期	离任 日期		
杨梦	博道启航混合、博道中证500增强、博道沪深300增强、博道远航混合、博道叁佰智航、博道伍佰智航、博道久航混合、博道消费智航、博道成长智航股票、博道中证1000指数增强、博道红利智航股票的基金经理、量化投资部总经理、研究部副总经理	2019-04-26	-	12年	杨梦女士，中国籍，经济学硕士。2011年7月至2014年6月担任农银汇理基金管理有限公司量化研究员，2014年6月至2014年11月担任华泰资产管理有限公司量化研究员，2014年11月至2017年7月担任上海博道投资管理有限公司投资经理助理、投资经理。2017年8月加入博道基金管理有限公司，现任量化投资部总经理兼研究部副总经理。具有基金从业资格。自2018年8月10日起担任博道启航混合型证券投资基金基金经理至今、自2019年1月3日起担任博道中证500指数增强型证券投资基金基金经理至今、自2019年4月26日起担任博道沪深300指数增强型证券投资基金基金经理至今、自2019年4月30日起担任博道远

					航混合型证券投资基金基金经理至今、自2019年6月5日起担任博道叁佰智航股票型证券投资基金基金经理至今、自2019年9月26日起担任博道伍佰智航股票型证券投资基金基金经理至今、自2019年12月24日起担任博道久航混合型证券投资基金基金经理至今、自2021年5月7日起担任博道消费智航股票型证券投资基金基金经理至今、自2021年10月26日起担任博道成长智航股票型证券投资基金基金经理至今、自2023年8月25日起担任博道中证1000指数增强型证券投资基金基金经理至今、自2023年10月31日起担任博道红利智航股票型证券投资基金基金经理至今。
--	--	--	--	--	--

注：

- 1、对基金的首任基金经理，其"任职日期"为基金合同生效日，"离职日期"为根据公司决定确定的解聘日期，除首任基金经理外，"任职日期"和"离职日期"分别指根据公司决定确定的聘任日期和解聘日期；
- 2、证券从业的含义遵从行业协会的相关规定。

#### 4.2 管理人对报告期内本基金运作遵规守信情况的说明

本报告期内，本基金管理人严格遵循《中华人民共和国证券投资基金法》、基金合同和其他有关法律法规、监管部门的相关规定，本着诚实信用、勤勉尽责的原则管理和运用基金资产，在严格控制投资风险的基础上，为基金持有人谋求最大利益。

本报告期内，本基金整体运作合规合法，无不当内幕交易和关联交易，基金投资范围、投资比例及投资组合符合有关法律法规及基金合同的约定，未发生损害基金持有人利益的行为。

## 4.3 管理人对报告期内公平交易情况的专项说明

### 4.3.1 公平交易制度和控制方法

本公司制定了严格的投资控制制度和公平交易监控制度来保证旗下所管理的所有资产组合投资运作的公平。旗下所管理的所有资产组合，包括证券投资基金和私募资产管理计划均严格遵循制度进行公平交易。制度中包含的主要控制方法如下：

(1) 公司建立资源共享的投资研究信息平台，所有研究成果对所有投资组合公平开放，确保各投资组合在获得研究支持和实施投资决策方面享有公平的机会。

(2) 公司将投资管理职能和交易执行职能相隔离，实行集中交易制度，建立了合理且可操作的公平交易分配机制，确保各投资组合享有公平的交易执行机会。对于交易所公开竞价交易，遵循“时间优先、价格优先、比例分配”的原则，全部通过交易系统进行比例分配；对于非集中竞价交易、以公司名义进行的场外交易，遵循“价格优先、比例分配”的原则按事前独立确定的投资方案对交易结果进行分配。

(3) 公司建立了清晰的投资授权制度，明确各层级投资决策主体的职责和权限划分，组合投资经理充分发挥专业判断能力，不受他人干预，在授权范围内独立行使投资决策权，维护公平的投资管理环境，维护所管理投资组合的合法利益，保证各投资组合交易决策的客观性和独立性，防范不公平及异常交易的发生。

(4) 公司建立统一的投资对象备选库和交易对手备选库，制定明确的备选库建立、维护程序。在全公司适用股票、债券备选库的基础上，根据不同投资组合的投资目标、投资风格、投资范围和关联交易限制等，按需要建立不同投资组合的投资对象风格库和交易对手备选库，组合经理在此基础上根据投资授权构建投资组合。

(5) 公司交易部和监察稽核部进行日常投资交易行为监控，监察稽核部负责对各投资组合公平交易进行事后分析，于每季度和每年度分别对公司管理的不同投资组合的整体收益率差异、分投资类别的收益率差异以及不同时间窗口同向交易的交易价差进行分析，通过分析评估和信息披露来加强对公平交易过程和结果的监督。

### 4.3.2 公平交易制度的执行情况

本报告期内公司严格执行公平交易制度，公平对待旗下各投资组合。通过投资交易监控、交易数据分析、专项稽核检查等，本基金管理人未发现违反公平交易制度的行为。

### 4.3.3 异常交易行为的专项说明

本基金于本报告期内不存在异常交易行为。本报告期内，因组合流动性管理或投资策略调整需要，本公司管理的所有投资组合参与交易所公开竞价，同日反向交易成交较少的单边交易量超过该证券当日总成交量5%的情况共发生10次，经检查未发现异常；本

基金与本公司管理的其他投资组合在不同时间窗下（如日内、3日内、5日内）同向交易的交易价差未出现异常。

#### 4.4 管理人对报告期内基金的投资策略和业绩表现的说明

##### 4.4.1 报告期内基金投资策略和运作分析

2023年，国内经济和海外流动性两大因素主导市场波动，各指数在低估区域继续弱势。全年沪深300下跌11.38%，中证500下跌7.42%，中证1000下跌6.28%，上证指数下跌3.70%，创业板指下跌19.41%，恒生指数下跌13.82%。从行业来看，通信、传媒、煤炭表现较好，分别上涨了24.78%、19.84%、13.39%，消费者服务、房地产、电力设备新能源表现较差，分别下跌41.18%、24.80%、24.65%。

从因子层面来看，2023年是个非“典型”年份，基本面类的因子全年表现都相对弱势，在传统容易有所表现的二、三季度并未录得较好超额，在容易波动的四季度反而表现相对平稳；而估值因子和量价因子因表征反转逻辑，在存量博弈的2023年持续表现亮眼。博道“指数+”系列产品在相对均衡的因子权重配置下，持续深耕底层大类因子的有效迭代，全年超额表现较好。2023年二季度开始，博道量化团队进行了AI全流程投资模型的研发，并在三季度陆续开始在各量化产品中进行运用，10月底开始，传统框架多因子模型与AI全流程多因子模型以各自约一半的权重参与博道“指数+”系列产品的实盘。

报告期间，本基金维持配置沪深300多因子选股增强模型。

##### 4.4.2 报告期内基金的业绩表现

本基金份额净值及业绩表现请见“3.1 主要会计数据和财务指标”及“3.2.1 基金份额净值增长率及其与同期业绩比较基准收益率的比较”部分披露。

#### 4.5 管理人对宏观经济、证券市场及行业走势的简要展望

展望2024年，基于赔率的视角，股市股权风险溢价再度达到2倍标准差的水平，债券市场的期限利率和信用利差也已经被压到极致；基于胜率的视角，我们监测的股票市场基本面从时间和空间的角度都已大概率接近底部。虽然很难精准预测股债资产溢价何时回归，但方向是明确的，耐心更加可贵。

本基金将继续坚持量化多因子的选股思路，秉持勤勉尽责，力争为投资者获得有竞争力的超额收益。

#### 4.6 管理人内部有关本基金的监察稽核工作情况

2023年度，根据《中华人民共和国证券投资基金法》、《公开募集证券投资基金管理人监督管理办法》、《证券公司和证券投资基金管理公司合规管理办法》等有关法规，

本基金管理人诚实守信、勤勉尽责，依法履行基金管理人职责，落实风险控制，强化监察稽核职能，确保基金管理业务运作的安全、规范，保护基金投资人的合法权益。本报告期内，本基金管理人为了确保公司业务的规范运作，主要做了以下工作：

（一）持续完善公司内部控制制度和业务流程，推动制度流程的及时更新。

公司持续以提升制度和业务流程的指导性和执行力为强化内部控制的重要抓手，以内部管理制度的全面修订和公司主要业务流程的梳理为工作重点。结合本报告期新法规的实施、新的监管要求和公司业务发展实际，不断推动相关制度流程的建立、健全和完善，贯彻落实新法规及新的监管要求。公司着重关注于公司的核心增值流程，通过对流程的研究、梳理、再造等过程实现管理上风险和回报的平衡。

（二）深化事前事中合规及风险管理，提高合规管理及风险控制有效性。

强化事前事中合规审查，严格审核信息披露文件、基金宣传推介材料等，着力防范各类合规风险。在风险管理方面，夯实事前防范、事中控制和事后监督等各阶段工作，重点加强对信用风险、流动性风险等风险的管理。

（三）全面开展内部监督检查，强化公司内部控制。

公司监察稽核部坚持以法律法规和公司各项制度为依据，按照监管机构的要求对基金运作和公司经营所涉及的各个环节实施了严格的稽核监察。通过对基金投资、销售、运营等部门的内部控制关键点进行定期和不定期检查，促进公司内部控制制度规范、执行有效，风险管理水平不断提升。

（四）强化培训教育，持续提高全员风险合规意识。

公司积极推动各项新法规落实和风险合规教育工作。通过及时、有序和针对性的法律法规、制度规章、风险案例的研讨、培训和交流，提升了员工的风险合规意识，提高了员工内部控制、风险管理的技能和水平，公司内部控制和风险管理基础得到夯实和优化。

#### 4.7 管理人对报告期内基金估值程序等事项的说明

本基金管理人制定了健全、有效的估值政策和程序，经公司管理层批准后实行，并成立了估值委员会，估值委员会成员由营运分管领导、督察长、基金事务部负责人、投委会主席、研究部负责人、投资运营部负责人、监察稽核部负责人及基金经理组成。

公司严格按照新会计准则、证监会相关规定和基金合同关于估值的约定进行估值，保证基金估值的公平、合理，保持估值政策和程序的一贯性。估值委员会的投资研究相关人员按投资品种的不同性质，研究并参考市场普遍认同的做法，建议合理的估值模型，进行测算和认证，认可后交各估值委员会成员从基金会计、风险、合规等方面审批，一致同意后，报公司估值委员会审批。

估值委员会会定期对估值政策和程序进行评价，在发生了影响估值政策和程序的有效性及其适用性的情况后，及时召开临时会议进行研究，及时修订估值方法，以保证其持



续适用。估值委员会成员均具备相应的专业资格及工作经验。基金经理作为估值委员会成员，对本基金持仓证券的交易情况、信息披露情况保持应有的职业敏感，向估值委员会提供估值参考信息，参与估值政策讨论。本基金管理人参与估值流程各方之间不存在任何重大利益冲突，截止报告期末未有与任何外部估值定价服务机构签约。

#### 4.8 管理人对报告期内基金利润分配情况的说明

无。

#### 4.9 报告期内管理人对本基金持有人数或基金资产净值预警情形的说明

无。

### §5 托管人报告

#### 5.1 报告期内本基金托管人遵规守信情况声明

招商银行具备完善的公司治理结构、内部稽核监控制度和风险控制制度，我行在履行托管职责中，严格遵守有关法律法规、托管协议的规定，尽职尽责地履行托管义务并安全保管托管资产。

#### 5.2 托管人对报告期内本基金投资运作遵规守信、净值计算、利润分配等情况的说明

招商银行根据法律法规、托管协议约定的投资监督条款，对托管产品的投资行为进行监督，并根据监管要求履行报告义务。

招商银行按照托管协议约定的统一记账方法和会计处理原则，独立地设置、登录和保管本产品的全套账册，进行会计核算和资产估值并与管理人建立对账机制。

本年度报告中利润分配情况真实、准确。

#### 5.3 托管人对本年度报告中财务信息等内容的真实、准确和完整发表意见

本年度报告中财务指标、净值表现、财务会计报告、投资组合报告内容真实、准确，不存在虚假记载、误导性陈述或者重大遗漏。

### §6 审计报告

#### 6.1 审计报告基本信息

财务报表是否经过审计	是
审计意见类型	标准无保留意见
审计报告编号	普华永道中天审字(2024)第26531号

## 6.2 审计报告的基本内容

审计报告标题	审计报告
审计报告收件人	博道沪深300指数增强型证券投资基金全体基金份额持有人
审计意见	<p>(一) 我们审计的内容</p> <p>我们审计了博道沪深300指数增强型证券投资基金(以下简称"博道沪深300增强基金")的财务报表,包括2023年12月31日的资产负债表,2023年度的利润表和净资产变动表以及财务报表附注。</p> <p>(二) 我们的意见</p> <p>我们认为,后附的财务报表在所有重大方面按照企业会计准则和在财务报表附注中所列示的中国证券监督管理委员会(以下简称"中国证监会")、中国证券投资基金业协会(以下简称"中国基金业协会")发布的有关规定及允许的基金行业实务操作编制,公允反映了博道沪深300增强基金2023年12月31日的财务状况以及2023年度的经营成果和净资产变动情况。</p>
形成审计意见的基础	<p>我们按照中国注册会计师审计准则的规定执行了审计工作。审计报告的"注册会计师对财务报表审计的责任"部分进一步阐述了我们在这些准则下的责任。我们相信,我们获取的审计证据是充分、适当的,为发表审计意见提供了基础。</p> <p>按照中国注册会计师职业道德守则,我们独立于博道沪深300增强基金,并履行了职业道德方面的其他责任。</p>
强调事项	无
其他事项	无
其他信息	无
管理层和治理层对财务报表的责任	博道沪深300增强基金的基金管理人博道基金管理有限公司(以下简称"基金管理人")管理层负责按照企业会计准则和中国证监会、中国基金业协会

	<p>会发布的有关规定及允许的基金行业实务操作编制财务报表，使其实现公允反映，并设计、执行和维护必要的内部控制，以使财务报表不存在由于舞弊或错误导致的重大错报。</p> <p>在编制财务报表时，基金管理人管理层负责评估博道沪深300增强基金的持续经营能力，披露与持续经营相关的事项(如适用)，并运用持续经营假设，除非基金管理人管理层计划清算博道沪深300增强基金、终止运营或别无其他现实的选择。基金管理人治理层负责监督博道沪深300增强基金的财务报告过程。</p>
注册会计师对财务报表审计的责任	<p>我们的目标是对财务报表整体是否不存在由于舞弊或错误导致的重大错报获取合理保证，并出具包含审计意见的审计报告。合理保证是高水平的保证，但并不能保证按照审计准则执行的审计在某一重大错报存在时总能发现。错报可能由于舞弊或错误导致，如果合理预期错报单独或汇总起来可能影响财务报表使用者依据财务报表作出的经济决策，则通常认为错报是重大的。</p> <p>在按照审计准则执行审计工作的过程中，我们运用职业判断，并保持职业怀疑。同时，我们也执行以下工作：</p> <p>(一) 识别和评估由于舞弊或错误导致的财务报表重大错报风险；设计和实施审计程序以应对这些风险，并获取充分、适当的审计证据，作为发表审计意见的基础。由于舞弊可能涉及串通、伪造、故意遗漏、虚假陈述或凌驾于内部控制之上，未能发现由于舞弊导致的重大错报的风险高于未能发现由于错误导致的重大错报的风险。</p> <p>(二) 了解与审计相关的内部控制，以设计恰当的审计程序，但目的并非对内部控制的有效性发表意见。</p> <p>(三) 评价基金管理人管理层选用会计政策的恰当性和作出会计估计及相关披露的合理性。</p>

	<p>(四) 对基金管理人管理层使用持续经营假设的恰当性得出结论。同时，根据获取的审计证据，就可能对博道沪深300增强基金持续经营能力产生重大疑虑的事项或情况是否存在重大不确定性得出结论。如果我们得出结论认为存在重大不确定性，审计准则要求我们在审计报告中提请报表使用者注意财务报表中的相关披露；如果披露不充分，我们应当发表非无保留意见。我们的结论基于截至审计报告日可获得的信息。然而，未来的事项或情况可能导致博道沪深300增强基金不能持续经营。</p> <p>(五) 评价财务报表的总体列报(包括披露)、结构和内容，并评价财务报表是否公允反映相关交易和事项。</p> <p>我们与基金管理人治理层就计划的审计范围、时间安排和重大审计发现等事项进行沟通，包括沟通我们在审计中识别出的值得关注的内部控制缺陷。</p>
会计师事务所的名称	普华永道中天会计师事务所（特殊普通合伙）
注册会计师的姓名	叶尔甸、李隐煜
会计师事务所的地址	上海市黄浦区湖滨路202号领展企业广场2座11楼
审计报告日期	2024-03-22

## §7 年度财务报表

### 7.1 资产负债表

会计主体：博道沪深300指数增强型证券投资基金

报告截止日：2023年12月31日

单位：人民币元

资产	附注号	本期末 2023年12月31日	上年度末 2022年12月31日
资产：			

货币资金	7.4.7.1	8,197,849.00	9,322,979.62
结算备付金		8,538.07	1,262.83
存出保证金		-	-
交易性金融资产	7.4.7.2	524,068,243.61	235,957,071.95
其中：股票投资		496,467,378.67	225,847,196.49
基金投资		-	-
债券投资		27,600,864.94	10,109,875.46
资产支持证券投资		-	-
贵金属投资		-	-
其他投资		-	-
衍生金融资产	7.4.7.3	-	-
买入返售金融资产	7.4.7.4	-	-
应收清算款		-	-
应收股利		-	-
应收申购款		486,406.22	136,941.69
递延所得税资产		-	-
其他资产	7.4.7.5	-	-
资产总计		532,761,036.90	245,418,256.09
<b>负债和净资产</b>	<b>附注号</b>	<b>本期末 2023年12月31日</b>	<b>上年度末 2022年12月31日</b>
<b>负债：</b>			
短期借款		-	-
交易性金融负债		-	-
衍生金融负债	7.4.7.3	-	-
卖出回购金融资产款		-121.78	2,000,000.00
应付清算款		-	-
应付赎回款		486,163.20	118,202.80
应付管理人报酬		308,559.76	155,823.31
应付托管费		41,141.30	20,776.43
应付销售服务费		73,513.61	21,343.83

应付投资顾问费		-	-
应交税费		-	0.35
应付利润		-	-
递延所得税负债		-	-
其他负债	7.4.7.6	210,011.41	210,012.71
负债合计		1,119,267.50	2,526,159.43
<b>净资产：</b>			
实收基金	7.4.7.7	439,600,647.63	191,554,037.31
未分配利润	7.4.7.8	92,041,121.77	51,338,059.35
净资产合计		531,641,769.40	242,892,096.66
负债和净资产总计		532,761,036.90	245,418,256.09

注：报告截止日2023年12月31日，A类基金份额净值1.2185元，C类基金份额净值1.1960元；基金份额总额439,600,647.63份，其中A类基金份额261,240,502.95份，C类基金份额178,360,144.68份。

## 7.2 利润表

会计主体：博道沪深300指数增强型证券投资基金

本报告期：2023年01月01日至2023年12月31日

单位：人民币元

项目	附注号	本期 2023年01月01日至2 023年12月31日	上年度可比期间 2022年01月01日至2 022年12月31日
<b>一、营业总收入</b>		-17,465,758.45	-68,979,699.62
1.利息收入		67,555.79	63,539.64
其中：存款利息收入	7.4.7.9	67,555.47	63,539.48
债券利息收入		-	-
资产支持证券利息 收入		-	-
买入返售金融资产 收入		0.32	0.16
其他利息收入		-	-
2.投资收益（损失以“-”填		-20,303,603.43	-65,138,539.44

列)			
其中：股票投资收益	7.4.7.10	-25,528,180.07	-70,427,962.51
基金投资收益		-	-
债券投资收益	7.4.7.11	285,879.86	555,989.15
资产支持证券投资 收益	7.4.7.12	-	-
贵金属投资收益		-	-
衍生工具收益	7.4.7.13	-132,761.28	-
股利收益	7.4.7.14	5,071,458.06	4,733,433.92
其他投资收益		-	-
3.公允价值变动收益（损失 以“-”号填列）	7.4.7.15	2,635,180.13	-3,971,495.79
4.汇兑收益（损失以“-”号 填列）		-	-
5.其他收入（损失以“-”号 填列）	7.4.7.16	135,109.06	66,795.97
<b>减：二、营业总支出</b>		<b>3,537,244.66</b>	<b>3,122,869.26</b>
1.管理人报酬	7.4.10.2.1	2,394,762.70	2,045,396.88
2.托管费	7.4.10.2.2	319,301.74	272,719.58
3.销售服务费		427,992.52	387,165.55
4.投资顾问费		-	-
5.利息支出		31,756.39	52,197.16
其中：卖出回购金融资产支 出		31,756.39	52,197.16
6.信用减值损失		-	-
7.税金及附加		0.27	0.35
8.其他费用	7.4.7.17	363,431.04	365,389.74
<b>三、利润总额（亏损总额以 “-”号填列）</b>		<b>-21,003,003.11</b>	<b>-72,102,568.88</b>
减：所得税费用		-	-
<b>四、净利润（净亏损以“-”</b>		<b>-21,003,003.11</b>	<b>-72,102,568.88</b>

号填列)			
五、其他综合收益的税后净额		-	-
六、综合收益总额		-21,003,003.11	-72,102,568.88

### 7.3 净资产变动表

会计主体：博道沪深300指数增强型证券投资基金

本报告期：2023年01月01日至2023年12月31日

单位：人民币元

项目	本期 2023年01月01日至2023年12月31日		
	实收基金	未分配利润	净资产合计
一、上期期末净资产	191,554,037.31	51,338,059.35	242,892,096.66
二、本期期初净资产	191,554,037.31	51,338,059.35	242,892,096.66
三、本期增减变动额（减少以“-”号填列）	248,046,610.32	40,703,062.42	288,749,672.74
（一）、综合收益总额	-	-21,003,003.11	-21,003,003.11
（二）、本期基金份额交易产生的净资产变动数（净资产减少以“-”号填列）	248,046,610.32	61,706,065.53	309,752,675.85
其中：1.基金申购款	347,010,342.91	87,735,393.35	434,745,736.26
2.基金赎回款	-98,963,732.59	-26,029,327.82	-124,993,060.41
（三）、本期向基金份额持有人分配利润产生的净资产变动（净资产减少	-	-	-



以“-”号填列)			
(四)、其他综合收益结转留存收益	-	-	-
四、本期期末净资产	439,600,647.63	92,041,121.77	531,641,769.40
项目	上年度可比期间 2022年01月01日至2022年12月31日		
	实收基金	未分配利润	净资产合计
一、上期期末净资产	227,616,062.13	136,742,499.52	364,358,561.65
二、本期期初净资产	227,616,062.13	136,742,499.52	364,358,561.65
三、本期增减变动额(减少以“-”号填列)	-36,062,024.82	-85,404,440.17	-121,466,464.99
(一)、综合收益总额	-	-72,102,568.88	-72,102,568.88
(二)、本期基金份额交易产生的净资产变动数(净资产减少以“-”号填列)	-36,062,024.82	-13,301,871.29	-49,363,896.11
其中: 1.基金申购款	91,987,693.73	35,708,250.75	127,695,944.48
2.基金赎回款	-128,049,718.55	-49,010,122.04	-177,059,840.59
(三)、本期向基金份额持有人分配利润产生的净资产变动(净资产减少以“-”号填列)	-	-	-
(四)、其他综合收益结转留存收益	-	-	-
四、本期期末净资产	191,554,037.31	51,338,059.35	242,892,096.66

产			
---	--	--	--

报表附注为财务报表的组成部分。

本报告7.1至7.4财务报表由下列负责人签署：

莫泰山

张丽

严娅

-----

-----

-----

基金管理人负责人

主管会计工作负责人

会计机构负责人

## 7.4 报表附注

### 7.4.1 基金基本情况

博道沪深300指数增强型证券投资基金（以下简称“本基金”）经中国证券监督管理委员会（以下简称“中国证监会”）证监许可[2019]133号《关于准予博道沪深300指数增强型证券投资基金注册的批复》注册，由博道基金管理有限公司依照《中华人民共和国证券投资基金法》和《博道沪深300指数增强型证券投资基金基金合同》负责公开募集。本基金为契约型开放式，存续期限不定，首次设立募集不包括认购资金利息共募集人民币550,014,639.37元，业经普华永道中天会计师事务所（特殊普通合伙）普华永道中天验字（2019）第0252号验资报告予以验证。经向中国证监会备案，《博道沪深300指数增强型证券投资基金基金合同》于2019年4月26日正式生效，基金合同生效日的基金份额总额为550,219,646.51份基金份额，其中认购资金利息折合205,007.14份基金份额。本基金的基金管理人为博道基金管理有限公司，基金托管人为招商银行股份有限公司。

根据《博道沪深300指数增强型证券投资基金基金合同》和《博道沪深300指数增强型证券投资基金招募说明书》的有关规定，本基金根据所收取费用的差异，将基金份额分为不同的类别。在投资者认购/申购基金时收取认购/申购费用，并不再从本类别基金资产中计提销售服务费的基金份额，称为A类基金份额；在投资者认购/申购基金时不收取认购/申购费用，而从本类别基金资产中计提销售服务费的，称为C类基金份额。本基金A类基金份额和C类基金份额分别设置代码。由于基金费用的不同，A类基金份额和C类基金份额分别计算基金份额净值，计算公式为计算日各类别基金资产净值除以计算日发售在外的该类别基金份额总数。

根据《中华人民共和国证券投资基金法》和《博道沪深300指数增强型证券投资基金基金合同》的有关规定，本基金主要投资于标的指数的成份股、备选成份股。为更好地实现投资目标，本基金的投资范围还可包括国内依法发行上市的其他股票（含中小板、创业板及其他经中国证监会核准上市的股票、存托凭证）、债券（包括国债、央行票据、金融债券、企业债券、公司债券、中期票据、短期融资券、超短期融资券、公开发行的次级债券、政府机构债券、地方政府债券、可交换债券、可转换债券（含分离交易可转债的纯债部分）及其他经中国证监会允许投资的债券）、资产支持证券、债券回购、同

业存单、银行存款（包括协议存款、定期存款及其他银行存款）、货币市场工具、股指期货以及法律法规或中国证监会允许基金投资的其他金融工具（但须符合中国证监会相关规定）。本基金可以根据有关法律法规的规定参与融资及转融通证券出借业务。如法律法规或监管机构以后允许基金投资其他品种，基金管理人在履行适当程序后，可以将其纳入投资范围。基金的投资组合比例为：本基金股票资产占基金资产的比例不低于90%，投资于标的指数成份股及备选成份股的比例不低于非现金基金资产的80%。每个交易日日终在扣除股指期货合约需缴纳的保证金以后，基金保留的现金或投资于到期日在一年以内的政府债券的比例合计不低于基金资产净值的5%，本基金所指的现金不包括结算备付金、存出保证金、应收申购款等。如果法律法规或中国证监会变更投资品种的投资比例限制，基金管理人在履行适当程序后，可以调整上述投资品种的投资比例。本基金的业绩比较基准为沪深300指数收益率×95%+同期银行活期存款利率（税后）×5%。

本财务报表由本基金的基金管理人博道基金管理有限公司于2024年3月22日批准报出。

#### 7.4.2 会计报表的编制基础

本基金的财务报表按照财政部于2006年2月15日及以后期间颁布的《企业会计准则—基本准则》、各项具体会计准则、《资产管理产品相关会计处理规定》及其他相关规定(以下合称“企业会计准则”)、中国证监会颁布的《证券投资基金信息披露XBRL模板第3号<年度报告和中期报告>》、中国证券投资基金业协会(以下简称“中国基金业协会”)颁布的《证券投资基金会计核算业务指引》、《博道沪深300指数增强型证券投资基金基金合同》和在财务报表附注7.4.4所列示的中国证监会、中国基金业协会发布的有关规定及允许的基金行业实务操作编制。

本财务报表以持续经营为基础编制。

#### 7.4.3 遵循企业会计准则及其他有关规定的声明

本基金2023年度财务报表符合企业会计准则的要求，真实、完整地反映了本基金2023年12月31日的财务状况以及2023年度的经营成果和净资产变动情况等有关信息。

#### 7.4.4 重要会计政策和会计估计

##### 7.4.4.1 会计年度

本基金会计年度为公历1月1日起至12月31日止。

##### 7.4.4.2 记账本位币

本基金的记账本位币为人民币。

### 7.4.4.3 金融资产和金融负债的分类

金融工具，是指形成一方的金融资产并形成其他方的金融负债或权益工具的合同。当本基金成为金融工具合同的一方时，确认相关的金融资产、金融负债或权益工具。

#### (1) 金融资产

金融资产于初始确认时分类为：以摊余成本计量的金融资产、以公允价值计量且其变动计入其他综合收益的金融资产及以公允价值计量且其变动计入当期损益的金融资产。金融资产的分类取决于本基金管理金融资产的商业模式和金融资产的合同现金流量特征。本基金现无金融资产分类为以公允价值计量且其变动计入其他综合收益的金融资产。

#### 债务工具

本基金持有的债务工具是指从发行方角度分析符合金融负债定义的工具，分别采用以下两种方式进行计量：

#### 以摊余成本计量：

本基金管理以摊余成本计量的金融资产的商业模式为以收取合同现金流量为目标，且以摊余成本计量的金融资产的合同现金流量特征与基本借贷安排相一致，即在特定日期产生的现金流量，仅为对本金和以未偿付本金金额为基础的利息的支付。本基金持有的以摊余成本计量的金融资产主要为银行存款、买入返售金融资产和其他各类应收款项等。

#### 以公允价值计量且其变动计入当期损益：

本基金将持有的未划分为以摊余成本计量的债务工具，以公允价值计量且其变动计入当期损益。本基金持有的以公允价值计量且其变动计入当期损益的金融资产主要为债券投资和资产支持证券投资，在资产负债表中以交易性金融资产列示。

#### 权益工具

权益工具是指从发行方角度分析符合权益定义的工具。本基金将对其没有控制、共同控制和重大影响的权益工具(主要为股票投资)按照公允价值计量且其变动计入当期损益，在资产负债表中列示为交易性金融资产。

#### (2) 金融负债

金融负债于初始确认时分类为以摊余成本计量的金融负债和以公允价值计量且其变动计入当期损益的金融负债。本基金目前暂无金融负债分类为以公允价值计量且其变动计入当期损益的金融负债。本基金持有的以摊余成本计量的金融负债包括卖出回购金融资产款和其他各类应付款项等。

#### (3) 衍生金融工具

本基金将持有的衍生金融工具以公允价值计量且其变动计入当期损益，在资产负债表中列示为衍生金融资产/负债。

#### 7.4.4.4 金融资产和金融负债的初始确认、后续计量和终止确认

金融资产或金融负债在初始确认时以公允价值计量。对于以公允价值计量且其变动计入当期损益的金融资产和金融负债，相关交易费用计入当期损益；对于支付的价款中包含的债券或资产支持证券起息日或上次除息日至购买日止的利息，确认为应计利息，包含在交易性金融资产的账面价值中。对于其他类别的金融资产和金融负债，相关交易费用计入初始确认金额。

对于以公允价值计量且其变动计入当期损益的金融资产，按照公允价值进行后续计量；对于应收款项和其他金融负债采用实际利率法，以摊余成本进行后续计量。

本基金对于以摊余成本计量的金融资产，以预期信用损失为基础确认损失准备。

本基金考虑有关过去事项、当前状况以及对未来经济状况的预测等合理且有依据的信息，以发生违约的风险为权重，计算合同应收的现金流量与预期能收到的现金流量之间差额的现值的概率加权金额，确认预期信用损失。

于每个资产负债表日，本基金对于处于不同阶段的金融工具的预期信用损失分别进行计量。金融工具自初始确认后信用风险未显著增加的，处于第一阶段，本基金按照未来12个月内的预期信用损失计量损失准备；金融工具自初始确认后信用风险已显著增加但尚未发生信用减值的，处于第二阶段，本基金按照该工具整个存续期的预期信用损失计量损失准备；金融工具自初始确认后已经发生信用减值的，处于第三阶段，本基金按照该工具整个存续期的预期信用损失计量损失准备。

对于在资产负债表日具有较低信用风险的金融工具，本基金假设其信用风险自初始确认后并未显著增加，认定为处于第一阶段的金融工具，按照未来12个月内的预期信用损失计量损失准备。

本基金对于处于第一阶段和第二阶段的金融工具，按照其未扣除减值准备的账面余额和实际利率计算利息收入。对于处于第三阶段的金融工具，按照其账面余额减已计提减值准备后的摊余成本和实际利率计算利息收入。

本基金将计提或转回的损失准备计入当期损益。

金融资产满足下列条件之一的，予以终止确认：(1) 收取该金融资产现金流量的合同权利终止；(2) 该金融资产已转移，且本基金将金融资产所有权上几乎所有的风险和报酬转移给转入方；或者(3) 该金融资产已转移，虽然本基金既没有转移也没有保留金融资产所有权上几乎所有的风险和报酬，但是放弃了对该金融资产控制。

金融资产终止确认时，其账面价值与收到的对价的差额，计入当期损益。

当金融负债的现时义务全部或部分已经解除时，终止确认该金融负债或义务已解除的部分。终止确认部分的账面价值与支付的对价之间的差额，计入当期损益。

#### 7.4.4.5 金融资产和金融负债的估值原则

本基金持有的股票投资、债券投资、资产支持证券投资和衍生工具按如下原则确定公允价值并进行估值：

(1) 存在活跃市场的金融工具按其估值日的市场交易价格确定公允价值；估值日无交易且最近交易日后未发生影响公允价值计量的重大事件的，按最近交易日的市场交易价格确定公允价值。有充足证据表明估值日或最近交易日的市场交易价格不能真实反映公允价值的，应对市场交易价格进行调整，确定公允价值。与上述投资品种相同，但具有不同特征的，应以相同资产或负债的公允价值为基础，并在估值技术中考虑不同特征因素的影响。特征是指对资产出售或使用的限制等，如果该限制是针对资产持有者的，那么在估值技术中不应将该限制作为特征考虑。此外，基金管理人不应考虑因大量持有相关资产或负债所产生的溢价或折价。

(2) 当金融工具不存在活跃市场，采用在当前情况下适用并且有足够可利用数据和其他信息支持的估值技术确定公允价值。采用估值技术时，优先使用可观察输入值，只有在无法取得相关资产或负债可观察输入值或取得不切实可行的情况下，才可以使用不可观察输入值。

(3) 如经济环境发生重大变化或证券发行人发生影响金融工具价格的重大事件，应对估值进行调整并确定公允价值。

#### 7.4.4.6 金融资产和金融负债的抵销

本基金持有的资产和承担的负债基本为金融资产和金融负债。当本基金1) 具有抵销已确认金额的法定权利且该种法定权利现在是可执行的；且2) 交易双方准备按净额结算时，金融资产与金融负债按抵销后的净额在资产负债表中列示。

#### 7.4.4.7 实收基金

实收基金为对外发行基金份额所募集的总金额在扣除损益平准金分摊部分后的余额。由于申购和赎回引起的实收基金变动分别于基金申购确认日及基金赎回确认日认列。上述申购和赎回分别包括基金转换所引起的转入基金的实收基金增加和转出基金的实收基金减少。

#### 7.4.4.8 损益平准金

损益平准金包括已实现平准金和未实现平准金。已实现平准金指在申购或赎回基金份额时，申购或赎回款项中包含的按累计未分配的已实现损益占净资产比例计算的金额。未实现平准金指在申购或赎回基金份额时，申购或赎回款项中包含的按累计未实现损益占净资产比例计算的金额。损益平准金于基金申购确认日或基金赎回确认日认列，并于期末全额转入未分配利润/(累计亏损)。

#### 7.4.4.9 收入/（损失）的确认和计量

股票投资在持有期间应取得的现金股利扣除由上市公司代扣代缴的个人所得税后的净额确认为投资收益。债券投资和资产支持证券投资在持有期间应取得的按票面利率(对于贴现债为按发行价计算的利率)或合同利率计算的利息扣除在适用情况下由债券和资产支持证券发行企业代扣代缴的个人所得税及由基金管理人缴纳的增值税后的净额确认为投资收益。

以公允价值计量且其变动计入当期损益的金融资产在持有期间的公允价值变动扣除按票面利率(对于贴现债为按发行价计算的利率)或合同利率计算的利息后的净额确认为公允价值变动损益；于处置时，其处置价格与初始确认金额之间的差额扣除相关交易费用及在适用情况下由基金管理人缴纳的增值税后的净额确认为投资收益，其中包括从公允价值变动损益结转的公允价值累计变动额。

应收款项在持有期间确认的利息收入按实际利率法计算，实际利率法与直线法差异较小的则按直线法计算。

#### 7.4.4.10 费用的确认和计量

本基金的管理人报酬、托管费和销售服务费在费用涵盖期间按基金合同约定的费率和计算方法确认。

以摊余成本计量的金融负债在持有期间确认的利息支出按实际利率法计算，实际利率法与直线法差异较小的则按直线法计算。

#### 7.4.4.11 基金的收益分配政策

本基金同一类别的每一基金份额享有同等分配权。本基金收益以现金形式分配，但基金份额持有人可选择现金红利或将现金红利按分红除权日的基金份额净值自动转为基金份额进行再投资。若期末未分配利润中的未实现部分为正数，包括基金经营活动产生的未实现损益以及基金份额交易产生的未实现平准金等，则期末可供分配利润的金额为期末未分配利润中的已实现部分；若期末未分配利润的未实现部分为负数，则期末可供分配利润的金额为期末未分配利润，即已实现部分相抵未实现部分后的余额。

经宣告的拟分配基金收益于分红除权日从净资产转出。

#### 7.4.4.12 分部报告

本基金以内部组织结构、管理要求、内部报告制度为依据确定经营分部，以经营分部为基础确定报告分部并披露分部信息。经营分部是指本基金内同时满足下列条件的组成部分：(1) 该组成部分能够在日常活动中产生收入、发生费用；(2) 本基金的基金管理人能够定期评价该组成部分的经营成果，以决定向其配置资源、评价其业绩；(3) 本基

金能够取得该组成部分的财务状况、经营成果和现金流量等有关会计信息。如果两个或多个经营分部具有相似的经济特征，并且满足一定条件的，则合并为一个经营分部。

本基金目前以一个单一的经营分部运作，不需要披露分部信息。

#### 7.4.4.13 其他重要的会计政策和会计估计

根据本基金的估值原则和中国证监会允许的基金行业估值实务操作，本基金确定以下类别股票投资、债券投资和资产支持证券投资的公允价值时采用的估值方法及其关键假设如下：

(1) 对于证券交易所上市的股票和债券，若出现重大事项停牌或交易不活跃(包括涨跌停时的交易不活跃)等情况，本基金根据中国证监会公告[2017]13号《中国证监会关于证券投资基金估值业务的指导意见》，根据具体情况采用《关于发布中基协(AMAC)基金行业股票估值指数的通知》提供的指数收益法、市盈率法、现金流量折现法等估值技术进行估值。

(2) 对于在锁定期内的非公开发行股票、首次公开发行股票时公司股东公开发售股份、通过大宗交易取得的带限售期的股票等流通受限股票，根据中国基金业协会中基协发[2017]6号《关于发布<证券投资基金投资流通受限股票估值指引(试行)>的通知》之附件《证券投资基金投资流通受限股票估值指引(试行)》(以下简称"指引")，按估值日在证券交易所上市交易的同一股票的公允价值扣除中证指数有限公司根据指引所独立提供的该流通受限股票剩余限售期对应的流动性折扣后的价值进行估值。

(3) 对于在证券交易所上市或挂牌转让的固定收益品种(可转换债券除外)及在银行间同业市场交易的固定收益品种，根据中国证监会公告[2017]13号《中国证监会关于证券投资基金估值业务的指导意见》及中国基金业协会中基协字[2022]566号《关于发布<关于固定收益品种的估值处理标准>的通知》之附件《关于固定收益品种的估值处理标准》采用估值技术确定公允价值。本基金持有的证券交易所上市或挂牌转让的固定收益品种(可转换债券除外)，按照中证指数有限公司所独立提供的估值结果确定公允价值。本基金持有的银行间同业市场固定收益品种按照中债金融估值中心有限公司所独立提供的估值结果确定公允价值。

### 7.4.5 会计政策和会计估计变更以及差错更正的说明

#### 7.4.5.1 会计政策变更的说明

本基金本报告期未发生会计政策变更。

#### 7.4.5.2 会计估计变更的说明

本基金本报告期未发生会计估计变更。



### 7.4.5.3 差错更正的说明

本基金在本报告期间无须说明的会计差错更正。

### 7.4.6 税项

根据财政部、国家税务总局财税[2002]128号《关于开放式证券投资基金有关税收问题的通知》、财税[2008]1号《关于企业所得税若干优惠政策的通知》、财税[2012]85号《关于实施上市公司股息红利差别化个人所得税政策有关问题的通知》、财税[2015]101号《关于上市公司股息红利差别化个人所得税政策有关问题的通知》、财税[2016]36号《关于全面推开营业税改征增值税试点的通知》、财税[2016]46号《关于进一步明确全面推开营改增试点金融业有关政策的通知》、财税[2016]70号《关于金融机构同业往来等增值税政策的补充通知》、财税[2016]140号《关于明确金融 房地产开发 教育辅助服务等增值税政策的通知》、财税[2017]2号《关于资管产品增值税政策有关问题的补充通知》、财税[2017]56号《关于资管产品增值税有关问题的通知》、财税[2017]90号《关于租入固定资产进项税额抵扣等增值税政策的通知》及其他相关财税法规和实务操作，主要税项列示如下：

(1) 资管产品运营过程中发生的增值税应税行为，以资管产品管理人为增值税纳税人。资管产品管理人运营资管产品过程中发生的增值税应税行为，暂适用简易计税方法，按照3%的征收率缴纳增值税。

对证券投资基金管理人运用基金买卖股票、债券的转让收入免征增值税，对国债、地方政府债以及金融同业往来利息收入亦免征增值税。资管产品管理人运营资管产品提供的贷款服务，以产生的利息及利息性质的收入为销售额。

(2) 对基金从证券市场中取得的收入，包括买卖股票、债券的差价收入，股票的股息、红利收入，债券的利息收入及其他收入，暂不征收企业所得税。

(3) 对基金取得的企业债券利息收入，应由发行债券的企业在向基金支付利息时代扣代缴20%的个人所得税。对基金从上市公司取得的股息红利所得，持股期限在1个月以内(含1个月)的，其股息红利所得全额计入应纳税所得额；持股期限在1个月以上至1年(含1年)的，暂减按50%计入应纳税所得额；持股期限超过1年的，暂免征收个人所得税。对基金持有的上市公司限售股，解禁后取得的股息、红利收入，按照上述规定计算纳税，持股时间自解禁日起计算；解禁前取得的股息、红利收入继续暂减按50%计入应纳税所得额。上述所得统一适用20%的税率计征个人所得税。

(4) 基金卖出股票按0.1%的税率缴纳股票交易印花税，买入股票不征收股票交易印花税。根据财政部、国家税务总局公告2023年第39号《关于减半征收证券交易印花税的公告》，自2023年8月28日起，证券交易印花税实施减半征收。

(5) 本基金的城市维护建设税、教育费附加和地方教育附加等税费按照实际缴纳增值税额的适用比例计算缴纳。

## 7.4.7 重要财务报表项目的说明

## 7.4.7.1 货币资金

单位：人民币元

项目	本期末 2023年12月31日	上年度末 2022年12月31日
活期存款	3,474,435.45	2,283,203.19
等于：本金	3,474,097.51	2,282,967.50
加：应计利息	337.94	235.69
减：坏账准备	-	-
定期存款	-	-
等于：本金	-	-
加：应计利息	-	-
减：坏账准备	-	-
其中：存款期限1个月以 内	-	-
存款期限1-3个 月	-	-
存款期限3个月 以上	-	-
其他存款	4,723,413.55	7,039,776.43
等于：本金	4,722,445.88	7,038,440.09
加：应计利息	967.67	1,336.34
减：坏账准备	-	-
合计	8,197,849.00	9,322,979.62

注：其他存款本期末及上年度末余额为存放在证券经纪商基金专用证券账户的证券交易结算资金。

## 7.4.7.2 交易性金融资产

单位：人民币元

项目	本期末 2023年12月31日

	成本	应计利息	公允价值	公允价值变动
股票	499,850,820.83	-	496,467,378.67	-3,383,442.16
贵金属投资-金交所黄金合约	-	-	-	-
债券	交易所市场	314,754.94	27,600,864.94	14,945.33
	银行间市场	-	-	-
	合计	314,754.94	27,600,864.94	14,945.33
资产支持证券	-	-	-	-
基金	-	-	-	-
其他	-	-	-	-
合计	527,121,985.50	314,754.94	524,068,243.61	-3,368,496.83
项目	上年度末			
	2022年12月31日			
	成本	应计利息	公允价值	公允价值变动
股票	231,816,435.67	-	225,847,196.49	-5,969,239.18
贵金属投资-金交所黄金合约	-	-	-	-
债券	交易所市场	69,048.42	10,109,875.46	-34,437.78
	银行间市场	-	-	-
	合计	69,048.42	10,109,875.46	-34,437.78
资产支持证券	-	-	-	-
基金	-	-	-	-
其他	-	-	-	-
合计	241,891,700.49	69,048.42	235,957,071.95	-6,003,676.96

注：如果本报告期末或上年度末本基金持有中国存托凭证，则股票投资的成本、公允价值及公允价值变动均包含中国存托凭证的成本、公允价值及公允价值变动。

#### 7.4.7.3 衍生金融资产/负债

无。

#### 7.4.7.4 买入返售金融资产

##### 7.4.7.4.1 各项买入返售金融资产期末余额

无。

#### 7.4.7.4.2 期末买断式逆回购交易中取得的债券

无。

#### 7.4.7.5 其他资产

无。

#### 7.4.7.6 其他负债

单位：人民币元

项目	本期末 2023年12月31日	上年度末 2022年12月31日
应付券商交易单元保证金	-	-
应付赎回费	11.41	12.71
应付交易费用	-	-
其中：交易所市场	-	-
银行间市场	-	-
应付利息	-	-
预提费用-审计费	40,000.00	40,000.00
预提费用-信息披露费	120,000.00	120,000.00
应付指数使用费	50,000.00	50,000.00
合计	210,011.41	210,012.71

#### 7.4.7.7 实收基金

##### 7.4.7.7.1 博道沪深300增强A

金额单位：人民币元

项目 (博道沪深300增强A)	本期 2023年01月01日至2023年12月31日	
	基金份额（份）	账面金额
上年度末	141,884,651.36	141,884,651.36
本期申购	144,822,880.26	144,822,880.26
本期赎回（以“-”号填列）	-25,467,028.67	-25,467,028.67

本期末	261,240,502.95	261,240,502.95
-----	----------------	----------------

#### 7.4.7.7.2 博道沪深300增强C

金额单位：人民币元

项目 (博道沪深300增强C)	本期 2023年01月01日至2023年12月31日	
	基金份额（份）	账面金额
上年度末	49,669,385.95	49,669,385.95
本期申购	202,187,462.65	202,187,462.65
本期赎回（以“-”号填列）	-73,496,703.92	-73,496,703.92
本期末	178,360,144.68	178,360,144.68

注：

- 1.如果本报告期间发生转换入、红利再投业务，则总申购份额中包含该业务；
- 2.如果本报告期间发生转换出业务，则总赎回份额中包含该业务。

#### 7.4.7.8 未分配利润

##### 7.4.7.8.1 博道沪深300增强A

单位：人民币元

项目 (博道沪深300增强A)	已实现部分	未实现部分	未分配利润合计
上年度末	32,922,676.44	5,787,555.09	38,710,231.53
本期期初	32,922,676.44	5,787,555.09	38,710,231.53
本期利润	-13,721,850.69	2,359,896.95	-11,361,953.74
本期基金份额交易产生的变动数	23,920,561.73	5,820,426.82	29,740,988.55
其中：基金申购款	29,793,024.46	7,378,486.65	37,171,511.11
基金赎回款	-5,872,462.73	-1,558,059.83	-7,430,522.56
本期已分配利润	-	-	-
本期末	43,121,387.48	13,967,878.86	57,089,266.34

##### 7.4.7.8.2 博道沪深300增强C

单位：人民币元

项目 (博道沪深300增强C)	已实现部分	未实现部分	未分配利润合计
上年度末	10,598,362.26	2,029,465.56	12,627,827.82
本期期初	10,598,362.26	2,029,465.56	12,627,827.82
本期利润	-9,916,332.55	275,283.18	-9,641,049.37
本期基金份额交易产生的变动数	24,749,301.56	7,215,775.42	31,965,076.98
其中：基金申购款	39,422,158.62	11,141,723.62	50,563,882.24
基金赎回款	-14,672,857.06	-3,925,948.20	-18,598,805.26
本期已分配利润	-	-	-
本期末	25,431,331.27	9,520,524.16	34,951,855.43

#### 7.4.7.9 存款利息收入

单位：人民币元

项目	本期 2023年01月01日至2023年 12月31日	上年度可比期间 2022年01月01日至2022年 12月31日
活期存款利息收入	7,293.05	7,263.43
定期存款利息收入	-	-
其他存款利息收入	60,225.90	54,430.43
结算备付金利息收入	36.52	1,845.62
其他	-	-
合计	67,555.47	63,539.48

#### 7.4.7.10 股票投资收益

单位：人民币元

项目	本期 2023年01月01日至2023年 12月31日	上年度可比期间 2022年01月01日至2022年 12月31日
卖出股票成交总额	2,768,500,272.65	2,322,121,914.26
减：卖出股票成本总额	2,788,372,195.42	2,387,445,402.23
减：交易费用	5,656,257.30	5,104,474.54

买卖股票差价收入	-25,528,180.07	-70,427,962.51
----------	----------------	----------------

#### 7.4.7.11 债券投资收益

##### 7.4.7.11.1 债券投资收益项目构成

单位：人民币元

项目	本期 2023年01月01日至2023年 12月31日	上年度可比期间 2022年01月01日至2022年 12月31日
债券投资收益——利息收入	309,327.56	263,815.88
债券投资收益——买卖债券 （债转股及债券到期兑付） 差价收入	-23,447.70	292,173.27
债券投资收益——赎回差价 收入	-	-
债券投资收益——申购差价 收入	-	-
合计	285,879.86	555,989.15

##### 7.4.7.11.2 债券投资收益——买卖债券差价收入

单位：人民币元

项目	本期 2023年01月01日至2023年12月 31日	上年度可比期间 2022年01月01日至2022年12月 31日
卖出债券（债转股 及债券到期兑付） 成交总额	12,169,932.20	24,731,289.03
减：卖出债券（债 转股及债券到期兑 付）成本总额	11,953,639.60	23,950,889.26
减：应计利息总额	239,703.85	488,205.02
减：交易费用	36.45	21.48
买卖债券差价收入	-23,447.70	292,173.27

**7.4.7.12 资产支持证券投资收益**

无。

**7.4.7.13 衍生工具收益****7.4.7.13.1 衍生工具收益——买卖权证差价收入**

无。

**7.4.7.13.2 衍生工具收益——其他投资收益**

单位：人民币元

项目	本期 2023年01月01日至2023年 12月31日	上年度可比期间 2022年01月01日至2022年 12月31日
期货投资收益	-132,761.28	-

**7.4.7.14 股利收益**

单位：人民币元

项目	本期 2023年01月01日至2023年 12月31日	上年度可比期间 2022年01月01日至2022年 12月31日
股票投资产生的股利收益	5,071,458.06	4,733,433.92
基金投资产生的股利收益	-	-
合计	5,071,458.06	4,733,433.92

**7.4.7.15 公允价值变动收益**

单位：人民币元

项目名称	本期 2023年01月01日至2023年12 月31日	上年度可比期间 2022年01月01日至2022年12 月31日
1.交易性金融资产	2,635,180.13	-3,971,495.79
——股票投资	2,585,797.02	-3,920,458.01
——债券投资	49,383.11	-51,037.78
——资产支持证券投资	-	-
——贵金属投资	-	-



——其他	-	-
2.衍生工具	-	-
——权证投资	-	-
3.其他	-	-
减：应税金融商品公允价值变动产生的预估增值税	-	-
合计	2,635,180.13	-3,971,495.79

#### 7.4.7.16 其他收入

单位：人民币元

项目	本期 2023年01月01日至2023年 12月31日	上年度可比期间 2022年01月01日至2022年 12月31日
基金赎回费收入	135,101.62	65,890.91
转换费收入	7.44	905.06
合计	135,109.06	66,795.97

注：

- 1.本基金的赎回费率按持有期间递减，其中A类份额将不低于赎回费总额的25%归入基金资产，C类份额将赎回费收入全额归入基金资产；
- 2.本基金的转换费由申购补差费和转出基金的赎回费两部分构成，其中，A类份额将不低于转出基金的赎回费的25%归入转出基金的基金资产，C类份额将转出基金的赎回费全额归入转出基金的基金资产。

#### 7.4.7.17 其他费用

单位：人民币元

项目	本期 2023年01月01日至2023年 12月31日	上年度可比期间 2022年01月01日至2022年 12月31日
审计费用	40,000.00	40,000.00
信息披露费	120,000.00	120,000.00
汇划手续费	3,431.04	5,389.74

指数使用费	200,000.00	200,000.00
合计	363,431.04	365,389.74

注：指数使用费为支付标的指数供应商的标的指数许可使用费，按前一日基金资产净值的0.016%的年费率计提，逐日累计，按季支付，标的指数许可使用费的收取下限为每季度（自然季度）人民币50,000元。

#### 7.4.8 或有事项、资产负债表日后事项的说明

##### 7.4.8.1 或有事项

无。

##### 7.4.8.2 资产负债表日后事项

无。

#### 7.4.9 关联方关系

关联方名称	与本基金的关系
博道基金管理有限公司	基金管理人、基金销售机构、注册登记机构
招商银行股份有限公司("招商银行")	基金托管人、基金销售机构
上海博道投资管理有限公司	基金管理人的股东
上海博道如思投资合伙企业(有限合伙)	基金管理人的股东
上海博道如见投资合伙企业(有限合伙)	基金管理人的股东
上海博道如舍投资合伙企业(有限合伙)	基金管理人的股东
上海博道如知投资合伙企业(有限合伙)	基金管理人的股东
莫泰山	基金管理人的股东

注：下述关联交易均在正常业务范围内按一般商业条款订立。

#### 7.4.10 本报告期及上年度可比期间的关联方交易

##### 7.4.10.1 通过关联方交易单元进行的交易

###### 7.4.10.1.1 股票交易

无。

###### 7.4.10.1.2 权证交易

无。

**7.4.10.1.3 债券交易**

无。

**7.4.10.1.4 债券回购交易**

无。

**7.4.10.1.5 应支付关联方的佣金**

无。

**7.4.10.2 关联方报酬****7.4.10.2.1 基金管理费**

单位：人民币元

项目	本期 2023年01月01日至20 23年12月31日	上年度可比期间 2022年01月01日至20 22年12月31日
当期发生的基金应支付的管理费	2,394,762.70	2,045,396.88
其中：应支付销售机构的客户维护费	477,090.31	457,347.08
应支付基金管理人的净管理费	1,917,672.39	1,588,049.80

注：支付基金管理人的管理人报酬按前一日基金资产净值0.75%的年费率计提，逐日累计至每月月底，按月支付。其计算公式为：日管理人报酬=前一日基金资产净值×0.75%/当年天数。

**7.4.10.2.2 基金托管费**

单位：人民币元

项目	本期 2023年01月01日至2023 年12月31日	上年度可比期间 2022年01月01日至2022 年12月31日
当期发生的基金应支付的托管费	319,301.74	272,719.58

注：支付基金托管人的托管费按前一日基金资产净值0.10%的年费率计提，逐日累计至每月月底，按月支付。其计算公式为：日托管费=前一日基金资产净值×0.10%/当年天数。

**7.4.10.2.3 销售服务费**

单位：人民币元

获得销售服务费的各关联方名称	本期 2023年01月01日至2023年12月31日		
	当期发生的基金应支付的销售服务费		
	博道沪深300增强A	博道沪深300增强C	合计
博道基金管理有限公司	0.00	151,804.82	151,804.82
招商银行	0.00	13,647.36	13,647.36
合计	0.00	165,452.18	165,452.18
获得销售服务费的各关联方名称	上年度可比期间 2022年01月01日至2022年12月31日		
	当期发生的基金应支付的销售服务费		
	博道沪深300增强A	博道沪深300增强C	合计
博道基金管理有限公司	0.00	95,260.58	95,260.58
招商银行	0.00	19,636.51	19,636.51
合计	0.00	114,897.09	114,897.09

注：支付基金销售机构的基金销售服务费按前一日C类基金份额对应的基金资产净值0.40%的年费率计提，逐日累计至每月月末，按月支付给基金管理人，再由基金管理人计算并支付给各基金销售机构。其计算公式为：日基金销售服务费=前一日C类基金份额对应的基金资产净值×0.40%/当年天数。

#### 7.4.10.3 与关联方进行银行间同业市场的债券(含回购)交易

无。

#### 7.4.10.4 各关联方投资本基金的情况

##### 7.4.10.4.1 报告期内基金管理人运用固有资金投资本基金的情况

博道沪深300增强A

份额单位：份

项目	本期	上年度可比期间
	2023年01月01日至	2022年01月01日至

	2023年12月31日	2022年12月31日
报告期初持有的基金份额	1,999,702.85	1,999,702.85
报告期间申购/买入总份额	-	-
报告期间因拆分变动份额	-	-
减：报告期间赎回/卖出总份额	1,999,702.85	-
报告期末持有的基金份额	-	1,999,702.85
报告期末持有的基金份额占基金总份额比例	-	1.41%

博道沪深300增强C

份额单位：份

项目	本期 2023年01月01日至 2023年12月31日	上年度可比期间 2022年01月01日至 2022年12月31日
报告期初持有的基金份额	1,000,051.38	1,000,051.38
报告期间申购/买入总份额	-	-
报告期间因拆分变动份额	-	-
减：报告期间赎回/卖出总份额	-	-
报告期末持有的基金份额	1,000,051.38	1,000,051.38
报告期末持有的基金份额占基金总份额比例	0.56%	2.01%

注：

- 1.如果本报告期间发生转换入、红利再投业务，则总申购份额中包含该业务；
- 2.如果本报告期间发生转换出业务，则总赎回份额中包含该业务；
- 3.如果本报告期间发生认购、申购、转换入、红利再投、赎回、转换出等业务，本基金管理人投资本基金适用的认(申)购/赎回费率按照本基金招募说明书的规定执行。

#### 7.4.10.4.2 报告期末除基金管理人之外的其他关联方投资本基金的情况

无。

#### 7.4.10.5 由关联方保管的银行存款余额及当期产生的利息收入

单位：人民币元

关联方名	本期	上年度可比期间

称	2023年01月01日至2023年12月31日		2022年01月01日至2022年12月31日	
	期末余额	当期利息收入	期末余额	当期利息收入
招商银行	3,474,435.45	7,293.05	2,283,203.19	7,263.43

注：本基金的银行存款由基金托管人保管，按银行同业利率计息。

#### 7.4.10.6 本基金在承销期内参与关联方承销证券的情况

无。

#### 7.4.10.7 其他关联交易事项的说明

无。

#### 7.4.11 利润分配情况

无。

#### 7.4.12 期末（2023年12月31日）本基金持有的流通受限证券

##### 7.4.12.1 因认购新发/增发证券而于期末持有的流通受限证券

金额单位：人民币元

7.4.12.1.1 受限证券类别：股票										
证券代码	证券名称	成功认购日	受限期	流通受限类型	认购价格	期末估值单价	数量（单位：股）	期末成本总额	期末估值总额	备注
301487	盟固利	2023-08-01	6个月以上	创业板打新限售	5.32	40.96	867	4,612.44	35,512.32	-
301526	国际复材	2023-12-19	6个月以上	创业板打新限售	2.66	4.45	7,942	21,125.72	35,341.90	-
301348	蓝箭电子	2023-08-01	6个月以上	创业板打新限售	18.08	44.57	498	9,003.84	22,195.86	-

300904	威力传动	2023-08-02	6个月以上	创业板打新限售	35.41	61.53	304	10,764.64	18,705.12	-
301421	波长光电	2023-08-16	6个月以上	创业板打新限售	29.38	59.37	311	9,137.18	18,464.07	-
688652	京仪装备	2023-11-22	6个月以上	科创板打新限售	31.95	52.25	311	9,936.45	16,249.75	-
601096	宏盛华源	2023-12-15	6个月以上	主板打新限售	1.70	4.06	3,827	6,505.90	15,537.62	-
301488	豪恩汽电	2023-06-26	6个月以上	创业板打新限售	39.78	69.09	217	8,632.26	14,992.53	-
301172	君逸数码	2023-07-19	6个月以上	创业板打新限售	31.33	38.16	385	12,062.05	14,691.60	-
301558	三态股份	2023-09-21	6个月以上	创业板打新限售	7.33	13.40	1,095	8,026.35	14,673.00	-
688627	精智达	2023-07-11	6个月以上	科创板打新限售	46.77	87.72	165	7,717.05	14,473.80	-
688549	中巨芯	2023-08-30	6个月以	科创板打	5.18	8.09	1,731	8,966.58	14,003.79	-

			上	新限售						
301510	固高科技	2023-08-04	6个月以上	创业板打新限售	12.00	35.01	396	4,752.00	13,863.96	-
688548	广钢气体	2023-08-08	6个月以上	科创板打新限售	9.87	12.75	1,035	10,215.45	13,196.25	-
301370	国科恒泰	2023-07-03	6个月以上	创业板打新限售	13.39	16.01	818	10,953.02	13,096.18	-
301566	达利凯普	2023-12-22	6个月以上	创业板打新限售	8.90	22.14	576	5,126.40	12,752.64	-
688582	芯动联科	2023-06-21	6个月以上	科创板打新限售	26.74	38.67	294	7,861.56	11,368.98	-
301508	中机认检	2023-11-23	6个月以上	创业板打新限售	16.82	26.68	419	7,047.58	11,178.92	-
688563	航材股份	2023-07-12	6个月以上	科创板打新限售	78.99	60.49	183	14,455.17	11,069.67	-
688592	司南导航	2023-08-07	6个月以上	科创板打新限售	50.50	50.53	216	10,908.00	10,914.48	-



301499	维科精密	2023-07-13	6个月以上	创业板打新限售	19.50	28.93	371	7,234.50	10,733.03	-
688653	康希通信	2023-11-10	6个月以上	科创板打新限售	10.50	15.99	648	6,804.00	10,361.52	-
301507	民生健康	2023-08-24	6个月以上	创业板打新限售	10.00	15.85	650	6,500.00	10,302.50	-
301509	金凯生科	2023-07-26	6个月以上	创业板打新限售	56.56	62.23	164	9,275.84	10,205.72	-
688603	天承科技	2023-06-30	6个月以上	科创板打新限售	55.00	74.14	136	7,480.00	10,083.04	-
301372	科净源	2023-08-03	6个月以上	创业板打新限售	45.00	43.59	231	10,395.00	10,069.29	-
301291	明阳电气	2023-06-21	6个月以上	创业板打新限售	38.13	28.36	343	13,078.59	9,727.48	-
603296	华勤技术	2023-08-01	6个月以上	主板打新限售	80.80	77.75	123	9,938.40	9,563.25	-
301413	安培龙	2023-12-11	6个月以	创业板打	33.25	58.19	164	5,453.00	9,543.16	-

			上	新限售						
688610	埃科光电	2023-07-10	6个月以上	科创板打新限售	73.33	51.00	187	13,712.71	9,537.00	-
301362	民爆光电	2023-07-27	6个月以上	创业板打新限售	51.05	38.52	247	12,609.35	9,514.44	-
688702	盛科通信	2023-09-06	6个月以上	科创板打新限售	42.66	48.18	196	8,361.36	9,443.28	-
301516	中远通	2023-12-01	6个月以上	创业板打新限售	6.87	15.51	604	4,149.48	9,368.04	-
301251	威尔高	2023-08-30	6个月以上	创业板打新限售	28.88	34.59	270	7,797.60	9,339.30	-
301261	恒工精密	2023-06-29	6个月以上	创业板打新限售	36.90	50.85	178	6,568.20	9,051.30	-
301568	思泰克	2023-11-21	6个月以上	创业板打新限售	23.23	35.58	246	5,714.58	8,752.68	-
301498	乖宝宠物	2023-08-09	6个月以上	创业板打新限售	39.99	38.81	225	8,997.75	8,732.25	-

301272	英华特	2023-07-06	6个月以上	创业板打新限售	51.39	53.38	159	8,171.01	8,487.42	-
688716	中研股份	2023-09-13	6个月以上	科创板打新限售	29.66	36.39	230	6,821.80	8,369.70	-
301329	信音电子	2023-07-05	6个月以上	创业板打新限售	21.00	22.23	373	7,833.00	8,291.79	-
301459	丰茂股份	2023-12-06	6个月以上	创业板打新限售	31.90	39.84	208	6,635.20	8,286.72	-
301210	金杨股份	2023-06-21	6个月以上	创业板打新限售	57.88	45.48	182	10,534.16	8,277.36	-
688720	艾森股份	2023-11-29	6个月以上	科创板打新限售	28.03	49.84	165	4,624.95	8,223.60	-
688573	信宇人	2023-08-09	6个月以上	科创板打新限售	23.68	28.80	285	6,748.80	8,208.00	-
301489	思泉新材	2023-10-16	6个月以上	创业板打新限售	41.66	64.11	128	5,332.48	8,206.08	-
688651	盛邦	2023-07-19	6个	科创	39.90	46.05	178	7,102.20	8,196.90	-

	安全		月以上	板打新限售							
301550	斯菱股份	2023-09-06	6个月以上	创业板打新限售	37.56	43.57	188	7,061.28	8,191.16	-	
301469	恒达新材	2023-08-10	6个月以上	创业板打新限售	36.58	33.09	247	9,035.26	8,173.23	-	
301517	陕西华达	2023-10-09	6个月以上	创业板打新限售	26.87	43.69	185	4,970.95	8,082.65	-	
301578	辰奕智能	2023-12-21	6个月以上	创业板打新限售	48.94	68.32	118	5,774.92	8,061.76	-	
301528	多浦乐	2023-08-17	6个月以上	创业板打新限售	71.80	68.91	115	8,257.00	7,924.65	-	
301518	长华化学	2023-07-26	6个月以上	创业板打新限售	25.75	23.01	343	8,832.25	7,892.43	-	
301468	博盈特焊	2023-07-12	6个月以上	创业板打新限售	47.58	30.22	261	12,418.38	7,887.42	-	
688719	爱科赛博	2023-09-20	6个月以上	科创板打新限售	69.98	60.10	130	9,097.40	7,813.00	-	

				售							
688671	碧兴物联	2023-08-02	6个月以上	科创板打新限售	36.12	34.30	226	8,163.12	7,751.80	-	
301519	舜禹股份	2023-07-19	6个月以上	创业板打新限售	20.93	20.21	377	7,890.61	7,619.17	-	
688602	康鹏科技	2023-07-13	6个月以上	科创板打新限售	8.66	11.06	684	5,923.44	7,565.04	-	
301393	昊帆生物	2023-07-05	6个月以上	创业板打新限售	67.68	59.37	127	8,595.36	7,539.99	-	
301533	威马农机	2023-08-07	6个月以上	创业板打新限售	29.50	33.16	225	6,637.50	7,461.00	-	
301202	朗威股份	2023-06-28	6个月以上	创业板打新限售	25.82	31.80	232	5,990.24	7,377.60	-	
301555	惠柏新材	2023-10-24	6个月以上	创业板打新限售	22.88	32.44	224	5,125.12	7,266.56	-	
301525	儒竞科技	2023-08-23	6个月以上	创业板打新限售	99.57	81.46	89	8,861.73	7,249.94	-	

301456	盘古智能	2023-07-06	6个月以上	创业板打新限售	37.96	30.39	233	8,844.68	7,080.87	-
301418	协昌科技	2023-08-10	6个月以上	创业板打新限售	51.88	50.20	139	7,211.32	6,977.80	-
301505	苏州规划	2023-07-12	6个月以上	创业板打新限售	26.35	35.81	194	5,111.90	6,947.14	-
688693	锆威特	2023-08-10	6个月以上	科创板打新限售	40.83	43.41	160	6,532.80	6,945.60	-
601083	锦江航运	2023-11-28	6个月以上	主板打新限售	11.25	11.07	621	6,986.25	6,874.47	-
301559	中集环科	2023-09-26	6个月以上	创业板打新限售	24.22	18.24	365	8,840.30	6,657.60	-
301529	福赛科技	2023-08-31	6个月以上	创业板打新限售	36.60	37.88	174	6,368.40	6,591.12	-
301500	飞南资源	2023-09-13	6个月以上	创业板打新限售	23.97	20.89	313	7,502.61	6,538.57	-
688648	中邮科技	2023-11-06	6个月以	科创板打	15.18	21.43	303	4,599.54	6,493.29	-

			上	新限售						
688646	逸飞激光	2023-07-21	6个月以上	科创板打新限售	46.80	36.07	179	8,377.20	6,456.53	-
001378	德冠新材	2023-10-23	6个月以上	主板打新限售	31.68	31.27	205	6,494.40	6,410.35	-
301520	万邦医药	2023-09-18	6个月以上	创业板打新限售	67.88	52.74	119	8,077.72	6,276.06	-
603004	鼎龙科技	2023-12-20	6个月以上	主板打新限售	16.80	31.19	195	3,276.00	6,082.05	-
688657	浩辰软件	2023-09-25	6个月以上	科创板打新限售	103.40	78.23	77	7,961.80	6,023.71	-
301515	港通医疗	2023-07-13	6个月以上	创业板打新限售	31.16	28.27	205	6,387.80	5,795.35	-
301548	崇德科技	2023-09-11	6个月以上	创业板打新限售	66.80	58.99	97	6,479.60	5,722.03	-
301371	敷尔佳	2023-07-24	6个月以上	创业板打新限售	55.68	37.58	147	8,184.96	5,524.26	-
688612	威迈	2023-07-19	6个	科创	47.29	37.97	144	6,809.76	5,467.68	-

	斯		月以上	板打新限售						
001306	夏厦精密	2023-11-09	6个月以上	主板打新限售	53.63	75.36	64	3,432.32	4,823.04	-
001326	联域股份	2023-11-01	6个月以上	主板打新限售	41.18	48.64	99	4,076.82	4,815.36	-
603062	麦加芯彩	2023-10-31	6个月以上	主板打新限售	58.08	57.81	79	4,588.32	4,566.99	-
603107	上海汽配	2023-10-25	6个月以上	主板打新限售	14.23	18.19	249	3,543.27	4,529.31	-
603270	金帝股份	2023-08-25	6个月以上	主板打新限售	21.77	29.58	151	3,287.27	4,466.58	-
688450	光格科技	2023-07-17	6个月以上	科创板打新限售	53.09	36.42	122	6,476.98	4,443.24	-
001239	永达股份	2023-12-04	6个月以上	主板打新限售	12.05	19.92	189	2,277.45	3,764.88	-
603119	浙江荣泰	2023-07-21	6个月以上	主板打新限售	15.32	23.87	157	2,405.24	3,747.59	-
603275	众辰科技	2023-08-16	6个月以上	主板打新限售	49.97	39.70	93	4,647.21	3,692.10	-
603193	润本股份	2023-10-09	6个月以	主板打新	17.38	16.66	210	3,649.80	3,498.60	-



			上	限售						
6032 31	索宝 蛋白	2023- 12-06	6个 月以 上	主板 打新 限售	21.29	21.53	161	3,42 7.69	3,46 6.33	-
6032 73	天元 智能	2023- 10-16	6个 月以 上	主板 打新 限售	9.50	18.97	178	1,69 1.00	3,37 6.66	-
6032 76	恒兴 新材	2023- 09-18	6个 月以 上	主板 打新 限售	25.73	24.88	134	3,44 7.82	3,33 3.92	-
6033 73	安邦 护卫	2023- 12-13	6个 月以 上	主板 打新 限售	19.10	34.75	88	1,68 0.80	3,05 8.00	-
6030 75	热威 股份	2023- 09-01	6个 月以 上	主板 打新 限售	23.10	23.31	129	2,97 9.90	3,00 6.99	-

注：基金可使用以基金名义开设的股票账户，选择网上或者网下一种方式进行新股申购。其中基金参与网下申购获得的新股中需要限售的部分或作为战略投资者参与配售获得的新股，在新股上市后的约定期限内不能自由转让；基金参与网上申购获配的新股，从新股获配日至新股上市日之间不能自由转让。

**7.4.12.2 期末持有的暂时停牌等流通受限股票**  
无。

**7.4.12.3 期末债券正回购交易中作为抵押的债券**

**7.4.12.3.1 银行间市场债券正回购**  
无。

**7.4.12.3.2 交易所市场债券正回购**  
无。

**7.4.13 金融工具风险及管理**

**7.4.13.1 风险管理政策和组织架构**

本基金在日常经营活动中涉及的风险主要包括信用风险、流动性风险及市场风险。本基金管理人制定了政策和程序来识别及分析这些风险，并设定适当的风险限额及内部控制流程，通过可靠的管理及信息系统持续监控上述各类风险。

本基金管理人建立了以风险控制委员会为核心的，由督察长、风险管理委员会、监察稽核部、相关职能部门和业务部门构成的风险管理架构体系，并明确了相应风险管理职能。

#### 7.4.13.2 信用风险

信用风险是指基金在交易过程中因交易对手未履行合约责任，或者基金所投资证券之发行人出现违约、拒绝支付到期本息等情况，导致基金资产损失和收益变化的风险。

本基金的基金管理人在交易前对交易对手的资信状况进行了充分的评估。本基金的活期银行存款存放在本基金的托管人招商银行，其他存款存放于东方证券股份有限公司，因而与银行存款相关的信用风险不重大。本基金在交易所进行的交易均以中国证券登记结算有限责任公司为交易对手完成证券交收和款项清算，违约可能性很小；在银行间同业市场进行交易前均对交易对手进行信用评估并对证券交割方式进行限制以控制相应的信用风险。

本基金的基金管理人建立了信用风险管理流程，通过对投资品种信用等级评估来控制证券发行人的信用风险，且通过分散化投资以分散信用风险。

于2023年12月31日，本基金未持有除国债、央行票据和政策性金融债以外的债券(2022年12月31日：本基金持有的除国债、央行票据和政策性金融债以外的债券占基金资产净值的比例为0.01%)。

#### 7.4.13.3 流动性风险

流动性风险是指基金在履行与金融负债有关的义务时遇到资金短缺的风险。本基金的流动性风险一方面来自于基金份额持有人可随时要求赎回其持有的基金份额，另一方面来自于投资品种所处的交易市场不活跃而带来的变现困难或因投资集中而无法在市场出现剧烈波动的情况下以合理的价格变现。

针对兑付赎回资金的流动性风险，本基金的基金管理人每日对本基金的申购赎回情况进行严密监控并预测流动性需求，保持基金投资组合中的可用现金头寸与之相匹配。本基金的基金管理人在基金合同中设计了巨额赎回条款，约定在非常情况下赎回申请的处理方式，控制因开放申购赎回模式带来的流动性风险，有效保障基金持有人利益。

于2023年12月31日，本基金所承担的全部金融负债的合约约定到期日均为一个月以内且不计息，可赎回基金份额净值(净资产)无固定到期日且不计息，因此账面余额即为未折现的合约到期现金流量。

#### 7.4.13.3.1 报告期内本基金组合资产的流动性风险分析

本基金的基金管理人在基金运作过程中严格按照《公开募集证券投资基金运作管理办法》及《公开募集开放式证券投资基金流动性风险管理规定》等法规的要求对本基金组合资产的流动性风险进行管理，通过独立的风险管理部门对本基金的组合持仓集中度指标、流通受限制的投资品种比例以及组合在短期内变现能力的综合指标等流动性指标进行持续的监测和分析。

本基金投资于一家公司发行的证券市值不超过基金资产净值的10%，且本基金与由本基金的基金管理人管理的其他基金共同持有一家上市公司发行的证券不得超过该证券的10%。本基金与由本基金的基金管理人管理的其他开放式基金共同持有一家上市公司发行的可流通股票不得超过该上市公司可流通股票的15%，本基金与由本基金的基金管理人管理的全部投资组合持有一家上市公司发行的可流通股票，不得超过该上市公司可流通股票的30%(完全按照有关指数构成比例进行证券投资的开放式基金及中国证监会认定的特殊投资组合不受上述比例限制)。

本基金所持部分证券在证券交易所上市，其余亦可在银行间同业市场交易，部分基金资产流通暂时受限制不能自由转让的情况参见附注7.4.12。此外，本基金可通过卖出回购金融资产方式借入短期资金应对流动性需求，其上限一般不超过基金持有的债券投资的公允价值。本基金主动投资于流动性受限资产的市值合计不得超过基金资产净值的15%。于2023年12月31日，本基金持有的流动性受限资产的估值占基金资产净值的比例为0.16%。

本基金的基金管理人每日对基金组合资产中7个工作日可变现资产的可变现价值进行审慎评估与测算，确保每日确认的净赎回申请不得超过7个工作日可变现资产的可变现价值。于2023年12月31日，本基金组合资产中7个工作日可变现资产的账面价值为531,405,085.83元，超过经确认的当日净赎回金额。

同时，本基金的基金管理人通过合理分散逆回购交易的到期日与交易对手的集中度；按照穿透原则对交易对手的财务状况、偿付能力及杠杆水平等进行必要的尽职调查与严格的准入管理，以及对不同的交易对手实施交易额度管理并进行动态调整等措施严格管理本基金从事逆回购交易的流动性风险和交易对手风险。此外，本基金的基金管理人建立了逆回购交易质押品管理制度：根据质押品的资质确定质押率水平；持续监测质押品的风险状况与价值变动以确保质押品按公允价值计算足额；并在与私募类证券资管产品及中国证监会认定的其他主体为交易对手开展逆回购交易时，可接受质押品的资质要求与基金合同约定的投资范围保持一致。

#### 7.4.13.4 市场风险

市场风险是指基金所持金融工具的公允价值或未来现金流量因所处市场各类价格因素的变动而发生波动的风险，包括利率风险、外汇风险和其他价格风险。

#### 7.4.13.4.1 利率风险

利率风险是指金融工具的公允价值或未来现金流量受市场利率变动而发生波动的风险。利率敏感性金融工具均面临由于市场利率上升而导致公允价值下降的风险，其中浮动利率类金融工具还面临每个付息期间结束根据市场利率重新定价时对于未来现金流影响的风险。

本基金的基金管理人定期对本基金面临的利率敏感性缺口进行监控，并通过调整投资组合的久期等方法对上述利率风险进行管理。

本基金持有及承担的大部分金融资产和金融负债不计息，因此本基金的收入及经营活动的现金流量在很大程度上独立于市场利率变化。本基金持有的利率敏感性资产主要为银行存款、结算备付金和债券投资等。

##### 7.4.13.4.1.1 利率风险敞口

单位：人民币元

本期末 2023年 12月31 日	1个月以内	1-3个月	3个月-1年	1-5年	5年以上	不计息	合计
资产							
货币资金	8,197,849.00	-	-	-	-	-	8,197,849.00
结算备付金	8,538.07	-	-	-	-	-	8,538.07
交易性金融资产	2,548,572.60	-	25,052,292.34	-	-	496,467,378.67	524,068,243.61
应收申购款	-	-	-	-	-	486,406.22	486,406.22
资产总计	10,754,959.67	-	25,052,292.34	-	-	496,953,784.89	532,761,036.90
负债							
卖出回购金融资产款	-121.78	-	-	-	-	-	-121.78
应付赎回款	-	-	-	-	-	486,163.20	486,163.20
应付管理人报酬	-	-	-	-	-	308,559.76	308,559.76

## 博道沪深300指数增强型证券投资基金2023年年度报告

应付托管费	-	-	-	-	-	41,141.30	41,141.30
应付销售服务费	-	-	-	-	-	73,513.61	73,513.61
其他负债	-	-	-	-	-	210,011.41	210,011.41
负债总计	-121.78	-	-	-	-	1,119,389.28	1,119,267.50
利率敏感度缺口	10,755,081.45	-	25,052,292.34	-	-	495,834,395.61	531,641,769.40
上年度末 2022年 12月31 日	1个月以内	1-3个月	3个月-1年	1-5年	5年以上	不计息	合计
资产							
货币资金	9,322,979.62	-	-	-	-	-	9,322,979.62
结算备付金	1,262.83	-	-	-	-	-	1,262.83
交易性金融资产	-	-	10,076,030.14	33,845.32	-	225,847,196.49	235,957,071.95
应收申购款	-	-	-	-	-	136,941.69	136,941.69
资产总计	9,324,242.45	-	10,076,030.14	33,845.32	-	225,984,138.18	245,418,256.09
负债							
卖出回购金融资产款	2,000,000.00	-	-	-	-	-	2,000,000.00
应付赎回款	-	-	-	-	-	118,202.80	118,202.80
应付管理人报酬	-	-	-	-	-	155,823.31	155,823.31
应付托管费	-	-	-	-	-	20,776.43	20,776.43
应付销售服务费	-	-	-	-	-	21,343.83	21,343.83

费							
应交税费	-	-	-	-	-	0.35	0.35
其他负债	-	-	-	-	-	210,012.71	210,012.71
负债总计	2,000,000.00	-	-	-	-	526,159.43	2,526,159.43
利率敏感度缺口	7,324,242.45	-	10,076,030.14	33,845.32	-	225,457,978.75	242,892,096.66

注：表中所示为本基金资产及负债的账面价值，并按照合约规定的利率重新定价日或到期日孰早者予以分类。

#### 7.4.13.4.1.2 利率风险的敏感性分析

于2023年12月31日，本基金持有的交易性债券投资公允价值占基金净资产的比例为5.19%(2022年12月31日：4.16%)，因此市场利率的变动对于本基金净资产无重大影响(2022年12月31日：同)。

#### 7.4.13.4.2 外汇风险

外汇风险是指金融工具的公允价值或未来现金流量因外汇汇率变动而发生波动的风险。本基金的所有资产及负债以人民币计价，因此无重大外汇风险。

#### 7.4.13.4.3 其他价格风险

其他价格风险是指基金所持金融工具的公允价值或未来现金流量因除市场利率和外汇汇率以外的市场价格因素变动而发生波动的风险。本基金主要投资于证券交易所上市或银行间同业市场交易的股票和债券，所面临的其他价格风险来源于单个证券发行主体自身经营情况或特殊事项的影响，也可能来源于证券市场整体波动的影响。

本基金通过指数化分散投资降低其他价格风险。本基金主要投资于股票，股票资产在基金资产总值的比例不低于90%，投资于标的指数成份股及备选成份股的比例不低于非现金基金资产的80%。每个交易日日终在扣除股指期货合约需缴纳的保证金以后，现金或到期日在一年以内的政府债券比例不低于基金资产净值的5%，其中，现金不包括结算备付金、存出保证金、应收申购款等。此外，本基金的基金管理人每日对本基金所持有的证券价格实施监控，定期运用多种定量方法对基金进行风险度量，来测试本基金面临的潜在价格风险，及时可靠地对风险进行跟踪和控制。

##### 7.4.13.4.3.1 其他价格风险敞口

金额单位：人民币元

项目	本期末 2023年12月31日		上年度末 2022年12月31日	
	公允价值	占基金 资产净 值比例 (%)	公允价值	占基金 资产净 值比例 (%)
交易性金融资产—股票投资	496,467,378.67	93.38	225,847,196.49	92.98
交易性金融资产—基金投资	-	-	-	-
交易性金融资产—债券投资	-	-	-	-
交易性金融资产—贵金属投资	-	-	-	-
衍生金融资产—权证投资	-	-	-	-
其他	-	-	-	-
合计	496,467,378.67	93.38	225,847,196.49	92.98

#### 7.4.13.4.3.2 其他价格风险的敏感性分析

假设	除沪深300指数收益率以外的其他市场变量保持不变		
分析	相关风险变量的变动	对资产负债表日基金资产净值的影响金额(单位:人民币元)	
		本期末 2023年12月31日	上年度末 2022年12月31日
	1.沪深300指数收益率上升5%	23,436,302.76	10,556,852.53
	2.沪深300指数收益率下降5%	-23,436,302.76	-10,556,852.53

#### 7.4.14 公允价值

##### 7.4.14.1 金融工具公允价值计量的方法

公允价值计量结果所属的层次，由对公允价值计量整体而言具有重要意义的输入值所属的最低层次决定：

第一层次：相同资产或负债在活跃市场上未经调整的报价。

第二层次：除第一层次输入值外相关资产或负债直接或间接可观察的输入值。

第三层次：相关资产或负债的不可观察输入值。

#### 7.4.14.2 持续的以公允价值计量的金融工具

##### 7.4.14.2.1 各层次金融工具的公允价值

单位：人民币元

公允价值计量结果所属的层次	本期末 2023年12月31日	上年度末 2022年12月31日
第一层次	495,598,909.91	224,724,255.40
第二层次	27,600,864.94	10,076,030.14
第三层次	868,468.76	1,156,786.41
合计	524,068,243.61	235,957,071.95

##### 7.4.14.2.2 公允价值所属层次间的重大变动

本基金以导致各层次之间转换的事项发生日为确认各层次之间转换的时点。

对于证券交易所上市的股票和债券，若出现重大事项停牌、交易不活跃(包括涨跌停时的交易不活跃)、或属于非公开发行等情况，本基金不会于停牌日至交易恢复活跃日期间、交易不活跃期间及限售期间将相关股票和债券的公允价值列入第一层次；并根据估值调整中采用的不可观察输入值对于公允价值的影响程度，确定相关股票、债券的公允价值应属第二层次还是第三层次。

##### 7.4.14.2.3 第三层次公允价值余额及变动情况

###### 7.4.14.2.3.1 第三层次公允价值余额及变动情况

单位：人民币元

项目	本期 2023年01月01日至2023年12月31日		
	交易性金融资产		合计
	债券投资	股票投资	
期初余额	-	1,156,786.41	1,156,786.41
当期购买	-	-	-



当期出售/结算	-	-	-
转入第三层次	-	1,381,579.05	1,381,579.05
转出第三层次	-	2,357,184.34	2,357,184.34
当期利得或损失总额	-	687,287.64	687,287.64
其中：计入损益的利得或损失	-	687,287.64	687,287.64
计入其他综合收益的利得或损失	-	-	-
期末余额	-	868,468.76	868,468.76
期末仍持有的第三层次金融资产计入本期损益的未实现利得或损失的变动——公允价值变动损益	-	174,491.67	174,491.67
项目	上年度可比期间		
	2022年01月01日至2022年12月31日		
	交易性金融资产		合计
	债券投资	股票投资	
期初余额	-	4,597,340.35	4,597,340.35
当期购买	-	-	-
当期出售/结算	-	-	-
转入第三层次	-	5,112,227.79	5,112,227.79
转出第三层次	-	8,289,861.58	8,289,861.58
当期利得或损失总额	-	-262,920.15	-262,920.15
其中：计入损益的利得或损失	-	-262,920.15	-262,920.15
计入其他综合收益的利得或损失	-	-	-
期末余额	-	1,156,786.41	1,156,786.41
期末仍持有的第三层次金融资产计入本期损益的未实现利得或	-	-47,626.47	-47,626.47

损失的变动——公允价值变动损益			
-----------------	--	--	--

注：1.于本报告期末，本基金持有的第三层次的交易性金融资产均为证券交易所上市交易但尚在限售期内的股票投资。于本报告期，本基金从第三层次转出的交易性金融资产均为限售期结束可正常交易的股票投资；

2.计入损益的利得或损失分别计入利润表中的公允价值变动损益、投资收益等项目。

#### 7.4.14.2.3.2 使用重要不可观察输入值的第三层次公允价值计量的情况

单位：人民币元

项目	本期末公允价值	采用的估值技术	不可观察输入值		
			名称	范围/加权平均值	与公允价值之间的关系
限售期内股票投资	868,468.76	平均价格亚式期权模型	预期波动率	14.62%-219.88%	负相关
项目	上年度末公允价值	采用的估值技术	不可观察输入值		
			名称	范围/加权平均值	与公允价值之间的关系
限售期内股票投资	1,156,786.41	平均价格亚式期权模型	预期波动率	18.91%-247.56%	负相关

#### 7.4.14.3 非持续的以公允价值计量的金融工具的说明

于本报告期末，本基金未持有非持续的以公允价值计量的金融资产(上年度末：同)。

#### 7.4.14.4 不以公允价值计量的金融工具的相关说明

不以公允价值计量的金融资产和负债主要包括应收款项和其他金融负债，其账面价值与公允价值相差很小。

#### 7.4.15 有助于理解和分析会计报表需要说明的其他事项

无。

## §8 投资组合报告

### 8.1 期末基金资产组合情况

金额单位：人民币元

序号	项目	金额	占基金总资产的比例(%)
1	权益投资	496,467,378.67	93.19
	其中：股票	496,467,378.67	93.19
2	基金投资	-	-
3	固定收益投资	27,600,864.94	5.18
	其中：债券	27,600,864.94	5.18
	资产支持证券	-	-
4	贵金属投资	-	-
5	金融衍生品投资	-	-
6	买入返售金融资产	-	-
	其中：买断式回购的买入返售金融资产	-	-
7	银行存款和结算备付金合计	8,206,387.07	1.54
8	其他各项资产	486,406.22	0.09
9	合计	532,761,036.90	100.00

注：银行存款和结算备付金合计余额包含存放在证券经纪商基金专用证券账户的证券交易结算资金。

## 8.2 报告期末按行业分类的股票投资组合

### 8.2.1 报告期末（指数投资）按行业分类的境内股票投资组合

代码	行业类别	公允价值(元)	占基金资产净值比例(%)
A	农、林、牧、渔业	107,068.00	0.02
B	采矿业	17,942,104.00	3.37
C	制造业	237,519,988.05	44.68
D	电力、热力、燃气及水生产和供应业	14,699,748.00	2.76
E	建筑业	13,432,290.00	2.53
F	批发和零售业	3,914,820.00	0.74
G	交通运输、仓储和邮政业	13,430,844.60	2.53
H	住宿和餐饮业	4,030,520.00	0.76

I	信息传输、软件和信息技术服务业	20,588,530.08	3.87
J	金融业	91,278,378.56	17.17
K	房地产业	3,908,232.00	0.74
L	租赁和商务服务业	3,167,841.00	0.60
M	科学研究和技术服务业	763,980.00	0.14
N	水利、环境和公共设施管理业	-	-
O	居民服务、修理和其他服务业	-	-
P	教育	-	-
Q	卫生和社会工作	-	-
R	文化、体育和娱乐业	345,240.00	0.06
S	综合	-	-
	合计	425,129,584.29	79.97

### 8.2.2 报告期末（积极投资）按行业分类的境内股票投资组合

代码	行业类别	公允价值(元)	占基金资产净值比例(%)
A	农、林、牧、渔业	-	-
B	采矿业	526,563.00	0.10
C	制造业	59,905,743.76	11.27
D	电力、热力、燃气及水生产和供应业	1,571,241.00	0.30
E	建筑业	-	-
F	批发和零售业	814,651.18	0.15
G	交通运输、仓储和邮政业	1,866,711.47	0.35
H	住宿和餐饮业	-	-
I	信息传输、软件和信息技术服务业	4,616,487.99	0.87
J	金融业	783,986.00	0.15
K	房地产业	530,025.00	0.10

L	租赁和商务服务业	36,981.40	0.01
M	科学研究和技术服务业	667,715.12	0.13
N	水利、环境和公共设施管理业	17,688.46	0.00
O	居民服务、修理和其他服务业	-	-
P	教育	-	-
Q	卫生和社会工作	-	-
R	文化、体育和娱乐业	-	-
S	综合	-	-
	合计	71,337,794.38	13.42

### 8.2.3 报告期末按行业分类的港股通投资股票投资组合

无。

## 8.3 期末按公允价值占基金资产净值比例大小排序的所有股票投资明细

### 8.3.1 期末指数投资按公允价值占基金资产净值比例大小排序的所有股票投资明细

金额单位：人民币元

序号	股票代码	股票名称	数量(股)	公允价值(元)	占基金资产净值比例(%)
1	600519	贵州茅台	19,185	33,113,310.00	6.23
2	002415	海康威视	278,200	9,659,104.00	1.82
3	600900	长江电力	398,600	9,303,324.00	1.75
4	600276	恒瑞医药	197,800	8,946,494.00	1.68
5	300750	宁德时代	51,911	8,474,989.86	1.59
6	601398	工商银行	1,693,700	8,095,886.00	1.52
7	000338	潍柴动力	553,200	7,551,180.00	1.42
8	601318	中国平安	175,267	7,063,260.10	1.33
9	601328	交通银行	1,200,100	6,888,574.00	1.30
10	000063	中兴通讯	255,600	6,768,288.00	1.27
11	002352	顺丰控股	165,600	6,690,240.00	1.26

12	601688	华泰证券	461,500	6,437,925.00	1.21
13	600016	民生银行	1,617,600	6,049,824.00	1.14
14	000651	格力电器	180,600	5,809,902.00	1.09
15	600958	东方证券	660,552	5,746,802.40	1.08
16	603486	科沃斯	138,300	5,731,152.00	1.08
17	002410	广联达	333,600	5,717,904.00	1.08
18	000333	美的集团	99,530	5,437,323.90	1.02
19	601186	中国铁建	709,000	5,395,490.00	1.01
20	601211	国泰君安	350,400	5,213,952.00	0.98
21	601898	中煤能源	519,300	5,032,017.00	0.95
22	601169	北京银行	1,046,300	4,739,739.00	0.89
23	601633	长城汽车	184,400	4,650,568.00	0.87
24	600989	宝丰能源	314,100	4,639,257.00	0.87
25	002555	三七互娱	231,800	4,360,158.00	0.82
26	000568	泸州老窖	24,100	4,324,022.00	0.81
27	000858	五粮液	30,377	4,262,196.87	0.80
28	600019	宝钢股份	718,000	4,257,740.00	0.80
29	000977	浪潮信息	126,500	4,199,800.00	0.79
30	600938	中国海油	194,900	4,087,053.00	0.77
31	000100	TCL科技	946,700	4,070,810.00	0.77
32	600754	锦江酒店	134,800	4,030,520.00	0.76
33	601799	星宇股份	29,900	3,920,189.00	0.74
34	601607	上海医药	234,000	3,914,820.00	0.74
35	601390	中国中铁	684,600	3,888,528.00	0.73
36	601601	中国太保	161,400	3,838,092.00	0.72
37	002938	鹏鼎控股	167,000	3,727,440.00	0.70
38	600887	伊利股份	139,300	3,726,275.00	0.70
39	002271	东方雨虹	193,400	3,713,280.00	0.70
40	601838	成都银行	320,200	3,605,452.00	0.68
41	000938	紫光股份	185,000	3,579,750.00	0.67
42	603833	欧派家居	51,200	3,564,032.00	0.67

43	605499	东鹏饮料	19,400	3,540,694.00	0.67
44	601288	农业银行	964,500	3,510,780.00	0.66
45	001979	招商蛇口	364,900	3,477,497.00	0.65
46	600438	通威股份	138,000	3,454,140.00	0.65
47	600600	青岛啤酒	46,200	3,453,450.00	0.65
48	300496	中科创达	42,600	3,410,556.00	0.64
49	002001	新和成	200,500	3,400,480.00	0.64
50	002920	德赛西威	26,000	3,367,260.00	0.63
51	688036	传音控股	24,252	3,356,476.80	0.63
52	600745	闻泰科技	77,800	3,291,718.00	0.62
53	600741	华域汽车	198,096	3,225,002.88	0.61
54	000157	中联重科	493,500	3,222,555.00	0.61
55	601808	中海油服	210,000	3,070,200.00	0.58
56	300760	迈瑞医疗	10,400	3,022,240.00	0.57
57	601006	大秦铁路	418,760	3,019,259.60	0.57
58	601939	建设银行	454,700	2,960,097.00	0.56
59	603288	海天味业	76,900	2,918,355.00	0.55
60	601988	中国银行	716,900	2,860,431.00	0.54
61	002142	宁波银行	138,494	2,785,114.34	0.52
62	600919	江苏银行	413,300	2,764,977.00	0.52
63	601668	中国建筑	554,200	2,665,702.00	0.50
64	601865	福莱特	91,800	2,451,060.00	0.46
65	601166	兴业银行	151,076	2,448,941.96	0.46
66	600941	中国移动	24,300	2,417,364.00	0.45
67	601088	中国神华	77,100	2,417,085.00	0.45
68	600183	生益科技	131,000	2,398,610.00	0.45
69	300999	金龙鱼	71,700	2,393,346.00	0.45
70	600015	华夏银行	402,400	2,261,488.00	0.43
71	600570	恒生电子	75,100	2,159,876.00	0.41
72	600011	华能国际	276,600	2,129,820.00	0.40
73	002007	华兰生物	95,000	2,102,350.00	0.40

74	300957	贝泰妮	30,500	2,079,185.00	0.39
75	002648	卫星化学	140,300	2,069,425.00	0.39
76	600584	长电科技	69,200	2,066,312.00	0.39
77	600837	海通证券	216,900	2,032,353.00	0.38
78	600025	华能水电	235,100	2,028,913.00	0.38
79	601888	中国中免	23,300	1,949,977.00	0.37
80	300014	亿纬锂能	44,400	1,873,680.00	0.35
81	601336	新华保险	59,100	1,839,783.00	0.35
82	600219	南山铝业	621,100	1,826,034.00	0.34
83	601021	春秋航空	36,300	1,822,260.00	0.34
84	600309	万华化学	23,200	1,782,224.00	0.34
85	600690	海尔智家	84,000	1,764,000.00	0.33
86	601100	恒立液压	30,000	1,640,400.00	0.31
87	601857	中国石油	219,100	1,546,846.00	0.29
88	300122	智飞生物	24,600	1,503,306.00	0.28
89	601618	中国中冶	484,500	1,482,570.00	0.28
90	600176	中国巨石	150,400	1,478,432.00	0.28
91	002601	龙佰集团	83,700	1,433,781.00	0.27
92	002916	深南电路	19,700	1,398,503.00	0.26
93	002129	TCL中环	86,900	1,359,116.00	0.26
94	002736	国信证券	148,000	1,263,920.00	0.24
95	688008	澜起科技	21,187	1,244,948.12	0.23
96	600436	片仔癀	5,100	1,234,149.00	0.23
97	002027	分众传媒	192,700	1,217,864.00	0.23
98	600406	国电南瑞	53,644	1,197,334.08	0.23
99	601899	紫金矿业	94,800	1,181,208.00	0.22
100	600760	中航沈飞	27,900	1,176,822.00	0.22
101	300782	卓胜微	8,300	1,170,300.00	0.22
102	002180	纳思达	51,000	1,154,130.00	0.22
103	601628	中国人寿	39,800	1,128,330.00	0.21
104	002475	立讯精密	31,400	1,081,730.00	0.20



105	002371	北方华创	4,300	1,056,553.00	0.20
106	603806	福斯特	42,000	1,019,340.00	0.19
107	600875	东方电气	69,600	1,017,552.00	0.19
108	601919	中远海控	103,000	986,740.00	0.19
109	601658	邮储银行	224,700	977,445.00	0.18
110	603799	华友钴业	29,400	968,142.00	0.18
111	300124	汇川技术	15,300	966,042.00	0.18
112	600132	重庆啤酒	14,500	963,525.00	0.18
113	000708	中信特钢	66,800	937,872.00	0.18
114	300896	爱美客	3,114	916,543.62	0.17
115	600999	招商证券	66,500	907,060.00	0.17
116	601818	光大银行	295,600	857,240.00	0.16
117	600809	山西汾酒	3,600	830,628.00	0.16
118	300223	北京君正	12,800	827,520.00	0.16
119	000617	中油资本	150,200	811,080.00	0.15
120	601901	方正证券	98,900	797,134.00	0.15
121	601138	工业富联	51,900	784,728.00	0.15
122	600030	中信证券	38,200	778,134.00	0.15
123	603259	药明康德	10,500	763,980.00	0.14
124	603260	合盛硅业	12,800	652,800.00	0.12
125	600660	福耀玻璃	16,700	624,413.00	0.12
126	002230	科大讯飞	13,000	602,940.00	0.11
127	000733	振华科技	9,400	553,096.00	0.10
128	000596	古井贡酒	2,300	535,440.00	0.10
129	600926	杭州银行	52,754	528,067.54	0.10
130	003816	中国广核	162,900	506,619.00	0.10
131	002236	大华股份	27,400	505,530.00	0.10
132	300454	深信服	6,800	491,572.00	0.09
133	601229	上海银行	80,300	479,391.00	0.09
134	600031	三一重工	33,700	464,049.00	0.09
135	600150	中国船舶	15,600	459,264.00	0.09

136	600018	上港集团	92,200	451,780.00	0.08
137	300408	三环集团	15,200	447,640.00	0.08
138	000166	申万宏源	98,200	436,008.00	0.08
139	000069	华侨城 A	138,500	430,735.00	0.08
140	000876	新希望	45,800	426,856.00	0.08
141	601615	明阳智能	34,000	426,360.00	0.08
142	002179	中航光电	10,700	417,300.00	0.08
143	603993	洛阳钼业	78,700	409,240.00	0.08
144	603290	斯达半导	2,200	398,200.00	0.07
145	300413	芒果超媒	13,700	345,240.00	0.06
146	000625	长安汽车	18,300	307,989.00	0.06
147	000001	平安银行	30,598	287,315.22	0.05
148	603195	公牛集团	2,900	277,385.00	0.05
149	600023	浙能电力	57,200	263,692.00	0.05
150	000408	藏格矿业	10,200	258,468.00	0.05
151	601985	中国核电	34,200	256,500.00	0.05
152	601989	中国重工	60,900	251,517.00	0.05
153	000895	双汇发展	9,400	251,074.00	0.05
154	600000	浦发银行	37,100	245,602.00	0.05
155	002594	比亚迪	1,229	243,342.00	0.05
156	600233	圆通速递	19,300	237,197.00	0.04
157	600050	中国联通	52,700	230,826.00	0.04
158	601816	京沪高铁	45,400	223,368.00	0.04
159	600886	国投电力	16,000	210,880.00	0.04
160	601225	陕西煤业	9,500	198,455.00	0.04
161	600460	士兰微	8,400	191,772.00	0.04
162	601881	中国银河	14,900	179,545.00	0.03
163	300059	东方财富	11,900	167,076.00	0.03
164	000999	华润三九	3,300	164,109.00	0.03
165	603659	璞泰来	6,400	133,952.00	0.03
166	601009	南京银行	16,300	120,294.00	0.02

167	601916	浙商银行	47,600	119,952.00	0.02
168	002841	视源股份	2,500	114,400.00	0.02
169	002714	牧原股份	2,600	107,068.00	0.02
170	600732	爱旭股份	3,700	65,268.00	0.01
171	601998	中信银行	9,700	51,313.00	0.01

### 8.3.2 期末积极投资按公允价值占基金资产净值比例大小排序的所有股票投资明细

金额单位：人民币元

序号	股票代码	股票名称	数量(股)	公允价值(元)	占基金资产净值比例(%)
1	002791	坚朗五金	69,109	2,798,223.41	0.53
2	605208	永茂泰	253,800	2,411,100.00	0.45
3	688689	银河微电	76,519	2,132,584.53	0.40
4	300566	激智科技	107,300	2,004,364.00	0.38
5	600595	中孚实业	528,100	1,837,788.00	0.35
6	603225	新凤鸣	125,700	1,784,940.00	0.34
7	002452	长高电新	238,200	1,691,220.00	0.32
8	002687	乔治白	305,600	1,628,848.00	0.31
9	600038	中直股份	41,900	1,614,407.00	0.30
10	300791	仙乐健康	45,700	1,583,962.00	0.30
11	300560	中富通	82,300	1,457,533.00	0.27
12	002823	凯中精密	112,500	1,428,750.00	0.27
13	600839	四川长虹	268,300	1,419,307.00	0.27
14	688169	石头科技	4,774	1,350,803.30	0.25
15	002879	长缆科技	81,387	1,303,819.74	0.25
16	603045	福达合金	77,200	1,218,988.00	0.23
17	000589	贵州轮胎	195,800	1,198,296.00	0.23
18	688300	联瑞新材	22,600	1,196,670.00	0.23
19	603579	荣泰健康	52,300	1,089,409.00	0.20
20	688687	凯因科技	30,000	1,045,800.00	0.20

21	603444	吉比特	4,100	1,004,992.00	0.19
22	688208	道通科技	38,600	916,750.00	0.17
23	300748	金力永磁	42,800	865,416.00	0.16
24	605158	华达新材	110,700	841,320.00	0.16
25	688656	浩欧博	23,400	813,384.00	0.15
26	605169	洪通燃气	68,100	771,573.00	0.15
27	300286	安科瑞	29,400	762,342.00	0.14
28	002209	达意隆	68,200	750,200.00	0.14
29	002384	东山精密	40,300	732,654.00	0.14
30	603090	宏盛股份	31,000	729,120.00	0.14
31	002969	嘉美包装	171,400	706,168.00	0.13
32	603167	渤海轮渡	79,500	705,960.00	0.13
33	300857	协创数据	13,200	699,468.00	0.13
34	300626	华瑞股份	63,500	688,975.00	0.13
35	003030	祖名股份	31,310	676,296.00	0.13
36	688626	翔宇医疗	12,200	650,138.00	0.12
37	301235	华康医疗	25,100	643,313.00	0.12
38	002557	洽洽食品	18,100	630,242.00	0.12
39	601368	绿城水务	115,000	615,250.00	0.12
40	688607	康众医疗	30,118	613,804.84	0.12
41	688127	蓝特光学	25,542	594,873.18	0.11
42	002927	泰永长征	37,100	583,954.00	0.11
43	300790	宇瞳光学	32,800	533,656.00	0.10
44	002393	力生制药	20,400	532,440.00	0.10
45	002891	中宠股份	20,200	532,270.00	0.10
46	002128	电投能源	36,900	526,563.00	0.10
47	301042	安联锐视	13,000	509,600.00	0.10
48	000737	北方铜业	86,300	500,540.00	0.09
49	600801	华新水泥	39,900	495,957.00	0.09
50	603198	迎驾贡酒	7,400	490,546.00	0.09
51	603093	南华期货	40,600	487,200.00	0.09

52	603507	振江股份	18,200	471,562.00	0.09
53	002724	海洋王	57,300	471,006.00	0.09
54	600300	维维股份	151,400	470,854.00	0.09
55	002133	广宇集团	134,100	468,009.00	0.09
56	688580	伟思医疗	7,200	460,296.00	0.09
57	688049	炬芯科技	12,000	456,840.00	0.09
58	301526	国际复材	79,417	430,598.65	0.08
59	002416	爱施德	46,000	427,340.00	0.08
60	301041	金百泽	15,400	416,108.00	0.08
61	603992	松霖科技	21,000	380,940.00	0.07
62	600548	深高速	41,900	376,681.00	0.07
63	603365	水星家纺	25,700	369,566.00	0.07
64	605288	凯迪股份	7,600	358,112.00	0.07
65	688067	爱威科技	14,981	356,697.61	0.07
66	002609	捷顺科技	31,200	356,304.00	0.07
67	603258	电魂网络	15,300	351,594.00	0.07
68	000429	粤高速 A	41,200	348,552.00	0.07
69	688083	中望软件	3,400	338,436.00	0.06
70	002032	苏泊尔	6,100	323,361.00	0.06
71	000404	长虹华意	53,800	316,882.00	0.06
72	601555	东吴证券	40,600	296,786.00	0.06
73	300310	宜通世纪	67,000	296,140.00	0.06
74	601000	唐山港	76,800	268,800.00	0.05
75	300980	祥源新材	11,400	267,444.00	0.05
76	603218	日月股份	21,500	265,955.00	0.05
77	603076	乐惠国际	9,700	259,960.00	0.05
78	002401	中远海科	14,300	259,116.00	0.05
79	300207	欣旺达	16,800	247,968.00	0.05
80	300823	建科机械	11,100	238,761.00	0.04
81	603610	麒盛科技	19,500	232,440.00	0.04
82	300554	三超新材	8,300	222,025.00	0.04

83	300922	天秦装备	12,500	213,375.00	0.04
84	003004	声迅股份	6,900	210,243.00	0.04
85	601218	吉鑫科技	52,500	210,000.00	0.04
86	601096	宏盛华源	38,267	208,401.62	0.04
87	002900	哈三联	15,200	207,480.00	0.04
88	000932	华菱钢铁	40,200	207,030.00	0.04
89	600774	汉商集团	20,900	206,074.00	0.04
90	688786	悦安新材	4,600	204,424.00	0.04
91	688686	奥普特	1,800	201,600.00	0.04
92	001696	宗申动力	30,200	200,226.00	0.04
93	600623	华谊集团	30,500	196,420.00	0.04
94	600979	广安爱众	53,300	184,418.00	0.03
95	600507	方大特钢	37,500	172,875.00	0.03
96	300681	英搏尔	8,700	167,649.00	0.03
97	603236	移远通信	3,100	166,625.00	0.03
98	002803	吉宏股份	8,000	164,480.00	0.03
99	301566	达利凯普	5,755	162,891.85	0.03
100	601018	宁波港	44,900	159,844.00	0.03
101	002615	哈尔斯	21,300	156,129.00	0.03
102	300978	东箭科技	11,300	155,149.00	0.03
103	000513	丽珠集团	4,400	154,044.00	0.03
104	002462	嘉事堂	10,800	153,468.00	0.03
105	002402	和而泰	10,300	147,187.00	0.03
106	600363	联创光电	4,300	146,200.00	0.03
107	002850	科达利	1,600	135,136.00	0.03
108	300438	鹏辉能源	4,700	132,963.00	0.03
109	002334	英威腾	13,700	119,601.00	0.02
110	301413	安培龙	1,633	118,542.96	0.02
111	002827	高争民爆	6,900	115,575.00	0.02
112	002254	泰和新材	7,500	112,200.00	0.02
113	002436	兴森科技	7,600	111,948.00	0.02

114	603048	浙江黎明	5,500	102,135.00	0.02
115	688336	三生国健	4,400	99,044.00	0.02
116	002566	益盛药业	11,100	98,901.00	0.02
117	301459	丰茂股份	2,077	95,083.08	0.02
118	300111	向日葵	29,600	89,984.00	0.02
119	688716	中研股份	2,294	89,897.70	0.02
120	301578	辰奕智能	1,175	89,662.16	0.02
121	688155	先惠技术	1,400	77,882.00	0.01
122	600962	国投中鲁	6,400	77,120.00	0.01
123	002624	完美世界	6,500	76,960.00	0.01
124	688098	申联生物	9,800	73,304.00	0.01
125	300642	透景生命	4,000	70,600.00	0.01
126	603004	鼎龙科技	1,948	69,190.05	0.01
127	601567	三星医疗	3,300	67,650.00	0.01
128	301500	飞南资源	3,124	67,452.94	0.01
129	688007	光峰科技	2,600	67,288.00	0.01
130	300898	熊猫乳品	2,700	65,232.00	0.01
131	600007	中国国贸	3,200	62,016.00	0.01
132	301548	崇德科技	965	58,748.15	0.01
133	300987	川网传媒	3,100	54,932.00	0.01
134	603298	杭叉集团	2,200	54,736.00	0.01
135	001239	永达股份	1,887	44,228.22	0.01
136	603231	索宝蛋白	1,610	37,546.81	0.01
137	603373	安邦护卫	876	36,981.40	0.01
138	301487	盟固利	867	35,512.32	0.01
139	301348	蓝箭电子	498	22,195.86	0.00
140	300904	威力传动	304	18,705.12	0.00
141	301421	波长光电	311	18,464.07	0.00
142	688652	京仪装备	311	16,249.75	0.00
143	688629	华丰科技	705	15,439.50	0.00
144	301488	豪恩汽电	217	14,992.53	0.00

145	301172	君逸数码	385	14,691.60	0.00
146	301558	三态股份	1,095	14,673.00	0.00
147	688627	精智达	165	14,473.80	0.00
148	688549	中巨芯	1,731	14,003.79	0.00
149	301510	固高科技	396	13,863.96	0.00
150	688548	广钢气体	1,035	13,196.25	0.00
151	301370	国科恒泰	818	13,096.18	0.00
152	688582	芯动联科	294	11,368.98	0.00
153	301508	中机认检	419	11,178.92	0.00
154	688563	航材股份	183	11,069.67	0.00
155	688592	司南导航	216	10,914.48	0.00
156	301499	维科精密	371	10,733.03	0.00
157	688653	康希通信	648	10,361.52	0.00
158	301507	民生健康	650	10,302.50	0.00
159	301509	金凯生科	164	10,205.72	0.00
160	688603	天承科技	136	10,083.04	0.00
161	301372	科净源	231	10,069.29	0.00
162	301291	明阳电气	343	9,727.48	0.00
163	603296	华勤技术	123	9,563.25	0.00
164	688610	埃科光电	187	9,537.00	0.00
165	301362	民爆光电	247	9,514.44	0.00
166	688702	盛科通信	196	9,443.28	0.00
167	301516	中远通	604	9,368.04	0.00
168	301251	威尔高	270	9,339.30	0.00
169	688620	安凯微	781	9,231.42	0.00
170	301261	恒工精密	178	9,051.30	0.00
171	301397	溯联股份	197	8,900.46	0.00
172	301568	思泰克	246	8,752.68	0.00
173	301498	乖宝宠物	225	8,732.25	0.00
174	301272	英华特	159	8,487.42	0.00
175	301329	信音电子	373	8,291.79	0.00



176	301210	金杨股份	182	8,277.36	0.00
177	688720	艾森股份	165	8,223.60	0.00
178	688573	信宇人	285	8,208.00	0.00
179	301489	思泉新材	128	8,206.08	0.00
180	688651	盛邦安全	178	8,196.90	0.00
181	301550	斯菱股份	188	8,191.16	0.00
182	301469	恒达新材	247	8,173.23	0.00
183	301517	陕西华达	185	8,082.65	0.00
184	301528	多浦乐	115	7,924.65	0.00
185	301518	长华化学	343	7,892.43	0.00
186	301468	博盈特焊	261	7,887.42	0.00
187	688719	爱科赛博	130	7,813.00	0.00
188	688671	碧兴物联	226	7,751.80	0.00
189	301519	舜禹股份	377	7,619.17	0.00
190	688602	康鹏科技	684	7,565.04	0.00
191	301393	昊帆生物	127	7,539.99	0.00
192	301533	威马农机	225	7,461.00	0.00
193	688631	莱斯信息	210	7,402.50	0.00
194	301202	朗威股份	232	7,377.60	0.00
195	301555	惠柏新材	224	7,266.56	0.00
196	301525	儒竞科技	89	7,249.94	0.00
197	301295	美硕科技	215	7,135.85	0.00
198	301456	盘古智能	233	7,080.87	0.00
199	301418	协昌科技	139	6,977.80	0.00
200	301505	苏州规划	194	6,947.14	0.00
201	688693	锆威特	160	6,945.60	0.00
202	601083	锦江航运	621	6,874.47	0.00
203	301559	中集环科	365	6,657.60	0.00
204	301529	福赛科技	174	6,591.12	0.00
205	688648	中邮科技	303	6,493.29	0.00
206	688646	逸飞激光	179	6,456.53	0.00

207	001378	德冠新材	205	6,410.35	0.00
208	301520	万邦医药	119	6,276.06	0.00
209	688429	时创能源	286	6,060.34	0.00
210	688657	浩辰软件	77	6,023.71	0.00
211	301170	锡南科技	197	5,994.71	0.00
212	301515	港通医疗	205	5,795.35	0.00
213	301371	敷尔佳	147	5,524.26	0.00
214	688612	威迈斯	144	5,467.68	0.00
215	001306	夏厦精密	64	4,823.04	0.00
216	001326	联域股份	99	4,815.36	0.00
217	603062	麦加芯彩	79	4,566.99	0.00
218	603107	上海汽配	249	4,529.31	0.00
219	603270	金帝股份	151	4,466.58	0.00
220	688450	光格科技	122	4,443.24	0.00
221	603119	浙江荣泰	157	3,747.59	0.00
222	603275	众辰科技	93	3,692.10	0.00
223	603193	润本股份	210	3,498.60	0.00
224	603273	天元智能	178	3,376.66	0.00
225	603276	恒兴新材	134	3,333.92	0.00
226	603075	热威股份	129	3,006.99	0.00

#### 8.4 报告期内股票投资组合的重大变动

##### 8.4.1 累计买入金额超出期初基金资产净值2%或前20名的股票明细

金额单位：人民币元

序号	股票代码	股票名称	本期累计买入金额	占期初基金资产净值比例(%)
1	600519	贵州茅台	37,485,988.40	15.43
2	600570	恒生电子	24,431,251.46	10.06
3	000651	格力电器	23,417,936.00	9.64
4	600183	生益科技	23,058,683.00	9.49

5	605117	德业股份	22,828,315.00	9.40
6	601318	中国平安	21,866,773.00	9.00
7	600438	通威股份	21,579,110.00	8.88
8	000333	美的集团	20,804,049.00	8.57
9	601668	中国建筑	20,447,476.00	8.42
10	002555	三七互娱	20,426,700.80	8.41
11	002459	晶澳科技	20,396,048.84	8.40
12	002410	广联达	20,084,129.00	8.27
13	002027	分众传媒	19,813,716.00	8.16
14	002352	顺丰控股	19,186,670.43	7.90
15	002271	东方雨虹	18,522,075.00	7.63
16	300274	阳光电源	17,278,584.00	7.11
17	600690	海尔智家	17,256,770.00	7.10
18	000568	泸州老窖	17,061,389.00	7.02
19	002594	比亚迪	17,015,944.76	7.01
20	300014	亿纬锂能	16,435,255.00	6.77
21	601857	中国石油	16,106,430.00	6.63
22	002371	北方华创	16,098,118.00	6.63
23	000063	中兴通讯	16,048,561.00	6.61
24	600900	长江电力	15,742,851.00	6.48
25	300750	宁德时代	15,635,379.97	6.44
26	688599	天合光能	15,609,887.14	6.43
27	000858	五粮液	15,513,412.00	6.39
28	000938	紫光股份	15,423,499.00	6.35
29	600809	山西汾酒	15,412,501.00	6.35
30	688036	传音控股	15,253,497.80	6.28
31	002230	科大讯飞	15,178,040.00	6.25
32	002415	海康威视	15,124,065.00	6.23
33	300413	芒果超媒	15,052,926.00	6.20
34	601898	中煤能源	14,982,831.93	6.17
35	600795	国电电力	14,863,069.00	6.12

36	603369	今世缘	14,521,453.00	5.98
37	600276	恒瑞医药	14,463,438.80	5.95
38	300896	爱美客	14,373,655.68	5.92
39	002311	海大集团	14,290,491.00	5.88
40	600919	江苏银行	14,255,619.00	5.87
41	601100	恒立液压	14,101,855.47	5.81
42	002841	视源股份	13,931,059.00	5.74
43	601601	中国太保	13,816,994.00	5.69
44	600745	闻泰科技	13,702,033.00	5.64
45	600887	伊利股份	13,647,251.00	5.62
46	601669	中国电建	13,626,694.00	5.61
47	601012	隆基绿能	13,566,401.60	5.59
48	600600	青岛啤酒	13,536,233.00	5.57
49	601888	中国中免	13,105,368.00	5.40
50	600584	长电科技	13,060,250.00	5.38
51	601816	京沪高铁	13,027,241.00	5.36
52	002938	鹏鼎控股	12,664,018.95	5.21
53	000338	潍柴动力	12,649,101.00	5.21
54	600754	锦江酒店	12,588,508.00	5.18
55	000425	徐工机械	12,357,963.00	5.09
56	000895	双汇发展	12,178,847.00	5.01
57	601006	大秦铁路	12,071,888.40	4.97
58	600760	中航沈飞	12,037,664.00	4.96
59	601838	成都银行	11,856,960.00	4.88
60	300751	迈为股份	11,744,702.00	4.84
61	601618	中国中冶	11,712,741.00	4.82
62	600958	东方证券	11,619,086.20	4.78
63	601211	国泰君安	11,571,366.00	4.76
64	300033	同花顺	11,543,615.00	4.75
65	000001	平安银行	11,497,684.00	4.73
66	688169	石头科技	11,463,272.93	4.72

67	300316	晶盛机电	11,460,106.00	4.72
68	605499	东鹏饮料	11,281,950.00	4.64
69	600028	中国石化	11,256,159.40	4.63
70	002129	TCL中环	11,227,137.00	4.62
71	000157	中联重科	11,223,537.00	4.62
72	300454	深信服	11,069,143.00	4.56
73	600176	中国巨石	10,978,605.00	4.52
74	601138	工业富联	10,934,424.00	4.50
75	002920	德赛西威	10,870,779.68	4.48
76	600039	四川路桥	10,855,443.86	4.47
77	600837	海通证券	10,817,459.00	4.45
78	600362	江西铜业	10,806,776.00	4.45
79	000596	古井贡酒	10,791,617.00	4.44
80	601169	北京银行	10,658,934.17	4.39
81	600606	绿地控股	10,580,506.00	4.36
82	601377	兴业证券	10,449,770.79	4.30
83	000100	TCL科技	10,429,676.00	4.29
84	600016	民生银行	10,419,407.00	4.29
85	601658	邮储银行	10,395,443.00	4.28
86	002180	纳思达	10,374,070.00	4.27
87	601688	华泰证券	10,338,350.00	4.26
88	603659	璞泰来	10,313,407.40	4.25
89	603195	公牛集团	10,180,915.29	4.19
90	688126	沪硅产业	10,162,568.19	4.18
91	002142	宁波银行	10,067,489.00	4.14
92	601390	中国中铁	10,053,768.00	4.14
93	600089	特变电工	10,016,736.00	4.12
94	000625	长安汽车	10,000,882.00	4.12
95	002475	立讯精密	9,996,616.00	4.12
96	000776	广发证券	9,976,262.00	4.11
97	002236	大华股份	9,937,398.09	4.09

98	601225	陕西煤业	9,931,404.00	4.09
99	603288	海天味业	9,898,689.72	4.08
100	002179	中航光电	9,827,781.12	4.05
101	300856	科思股份	9,794,544.00	4.03
102	688012	中微公司	9,776,035.54	4.02
103	601877	正泰电器	9,712,044.00	4.00
104	601799	星宇股份	9,685,461.00	3.99
105	601398	工商银行	9,605,214.00	3.95
106	600741	华域汽车	9,559,044.08	3.94
107	600025	华能水电	9,476,019.00	3.90
108	600019	宝钢股份	9,382,143.00	3.86
109	300763	锦浪科技	9,325,099.00	3.84
110	600219	南山铝业	9,287,918.00	3.82
111	300957	贝泰妮	9,059,457.00	3.73
112	600030	中信证券	9,047,388.20	3.72
113	600803	新奥股份	8,925,248.00	3.67
114	688111	金山办公	8,782,982.09	3.62
115	601901	方正证券	8,767,331.00	3.61
116	300207	欣旺达	8,698,875.00	3.58
117	601607	上海医药	8,586,805.00	3.54
118	601689	拓普集团	8,572,022.00	3.53
119	000977	浪潮信息	8,525,526.52	3.51
120	601328	交通银行	8,487,676.00	3.49
121	603686	福龙马	8,341,594.00	3.43
122	601336	新华保险	8,262,259.00	3.40
123	000538	云南白药	8,180,111.80	3.37
124	600031	三一重工	8,115,879.00	3.34
125	601615	明阳智能	8,079,607.00	3.33
126	600011	华能国际	8,054,551.00	3.32
127	300760	迈瑞医疗	7,942,750.00	3.27
128	002120	韵达股份	7,923,868.00	3.26

129	600989	宝丰能源	7,790,841.00	3.21
130	603019	中科曙光	7,644,849.00	3.15
131	603882	金域医学	7,644,257.00	3.15
132	688561	奇安信	7,636,496.71	3.14
133	601808	中海油服	7,616,376.00	3.14
134	600132	重庆啤酒	7,615,512.00	3.14
135	000786	北新建材	7,590,542.00	3.13
136	300433	蓝思科技	7,537,923.00	3.10
137	600926	杭州银行	7,497,259.18	3.09
138	002032	苏泊尔	7,417,326.00	3.05
139	603421	鼎信通讯	7,346,183.20	3.02
140	603799	华友钴业	7,255,702.00	2.99
141	601186	中国铁建	7,190,925.00	2.96
142	002050	三花智控	7,162,079.00	2.95
143	002001	新和成	7,157,614.00	2.95
144	601600	中国铝业	7,131,108.00	2.94
145	600588	用友网络	7,065,585.00	2.91
146	601288	农业银行	6,997,788.00	2.88
147	002414	高德红外	6,978,786.70	2.87
148	601319	中国人保	6,950,961.00	2.86
149	600008	首创环保	6,873,639.00	2.83
150	601166	兴业银行	6,843,073.00	2.82
151	603806	福斯特	6,774,995.00	2.79
152	601633	长城汽车	6,756,311.00	2.78
153	600999	招商证券	6,671,646.00	2.75
154	600908	无锡银行	6,618,987.00	2.73
155	601818	光大银行	6,595,846.00	2.72
156	300246	宝莱特	6,580,497.00	2.71
157	000725	京东方A	6,564,036.00	2.70
158	603486	科沃斯	6,544,475.00	2.69
159	600105	永鼎股份	6,517,724.00	2.68

160	600460	士兰微	6,312,440.00	2.60
161	603688	石英股份	6,298,113.00	2.59
162	300769	德方纳米	6,265,579.00	2.58
163	600458	时代新材	6,238,447.65	2.57
164	603290	斯达半导	6,231,564.00	2.57
165	300979	华利集团	6,211,458.00	2.56
166	300347	泰格医药	6,207,921.00	2.56
167	600015	华夏银行	6,173,677.00	2.54
168	603045	福达合金	6,070,029.00	2.50
169	601699	潞安环能	6,053,565.00	2.49
170	002648	卫星化学	6,006,238.00	2.47
171	600383	金地集团	5,989,946.00	2.47
172	601229	上海银行	5,976,635.00	2.46
173	002064	华峰化学	5,956,502.00	2.45
174	600833	第一医药	5,933,978.00	2.44
175	603093	南华期货	5,923,299.00	2.44
176	002600	领益智造	5,863,564.00	2.41
177	300122	智飞生物	5,836,247.00	2.40
178	600061	国投资本	5,783,286.40	2.38
179	600918	中泰证券	5,769,086.00	2.38
180	000605	渤海股份	5,767,967.00	2.37
181	600674	川投能源	5,767,441.00	2.37
182	600150	中国船舶	5,702,712.00	2.35
183	000661	长春高新	5,636,913.00	2.32
184	002752	昇兴股份	5,621,089.00	2.31
185	601137	博威合金	5,619,153.00	2.31
186	601865	福莱特	5,612,419.00	2.31
187	601988	中国银行	5,600,692.00	2.31
188	001979	招商蛇口	5,552,450.00	2.29
189	600050	中国联通	5,500,619.00	2.26
190	002601	龙佰集团	5,499,679.00	2.26



191	600188	兖矿能源	5,439,354.00	2.24
192	002709	天赐材料	5,397,211.00	2.22
193	603986	兆易创新	5,378,516.00	2.21
194	600845	宝信软件	5,363,238.20	2.21
195	603612	索通发展	5,357,682.00	2.21
196	000589	贵州轮胎	5,356,950.00	2.21
197	601788	光大证券	5,344,688.00	2.20
198	300795	米奥会展	5,324,528.00	2.19
199	603367	辰欣药业	5,202,113.00	2.14
200	300308	中际旭创	5,195,037.00	2.14
201	002007	华兰生物	5,192,681.00	2.14
202	300232	洲明科技	5,173,243.00	2.13
203	300628	亿联网络	5,151,260.00	2.12
204	601009	南京银行	5,134,353.00	2.11
205	002402	和而泰	5,123,405.00	2.11
206	600938	中国海油	5,103,628.00	2.10
207	002602	世纪华通	5,095,258.00	2.10
208	603590	康辰药业	5,064,262.67	2.08
209	603833	欧派家居	5,058,449.00	2.08
210	605108	同庆楼	4,983,685.00	2.05
211	002736	国信证券	4,907,814.00	2.02
212	000408	藏格矿业	4,873,952.00	2.01

注：“本期累计买入金额”按买入成交金额（成交单价乘以成交数量）填列，不考虑相关交易费用。

#### 8.4.2 累计卖出金额超出期初基金资产净值2%或前20名的股票明细

金额单位：人民币元

序号	股票代码	股票名称	本期累计卖出金额	占期初基金资产净值比例(%)
1	605117	德业股份	24,027,624.20	9.89

2	600183	生益科技	22,733,269.00	9.36
3	600570	恒生电子	21,733,102.92	8.95
4	000651	格力电器	21,435,100.00	8.82
5	600438	通威股份	20,147,767.00	8.29
6	601318	中国平安	20,121,206.90	8.28
7	002459	晶澳科技	20,005,135.00	8.24
8	601668	中国建筑	19,929,271.20	8.20
9	600519	贵州茅台	19,881,808.00	8.19
10	002594	比亚迪	19,085,126.00	7.86
11	300274	阳光电源	19,068,849.29	7.85
12	002027	分众传媒	18,210,158.00	7.50
13	600795	国电电力	17,418,418.00	7.17
14	600809	山西汾酒	17,386,288.65	7.16
15	002371	北方华创	16,878,453.71	6.95
16	000333	美的集团	16,444,125.00	6.77
17	601012	隆基绿能	16,130,333.38	6.64
18	002555	三七互娱	16,049,180.00	6.61
19	002311	海大集团	15,948,811.96	6.57
20	600690	海尔智家	15,863,676.00	6.53
21	300014	亿纬锂能	15,201,401.00	6.26
22	603369	今世缘	14,756,214.00	6.08
23	300413	芒果超媒	14,730,748.00	6.06
24	002230	科大讯飞	14,689,355.00	6.05
25	002271	东方雨虹	14,563,851.00	6.00
26	000895	双汇发展	14,502,618.00	5.97
27	601857	中国石油	14,363,758.00	5.91
28	000568	泸州老窖	13,975,293.00	5.75
29	000425	徐工机械	13,900,068.00	5.72
30	600089	特变电工	13,664,968.29	5.63
31	300316	晶盛机电	13,664,442.96	5.63
32	688599	天合光能	13,569,736.60	5.59

33	002410	广联达	13,547,743.00	5.58
34	300896	爱美客	13,530,891.00	5.57
35	002129	TCL中环	13,158,340.00	5.42
36	601816	京沪高铁	13,097,601.00	5.39
37	300033	同花顺	12,879,949.36	5.30
38	002841	视源股份	12,863,804.00	5.30
39	000858	五粮液	12,746,706.00	5.25
40	600362	江西铜业	12,729,896.80	5.24
41	601898	中煤能源	12,694,038.00	5.23
42	601669	中国电建	12,573,971.00	5.18
43	688036	传音控股	12,326,473.11	5.07
44	603659	璞泰来	12,161,489.60	5.01
45	601100	恒立液压	12,060,044.74	4.97
46	000596	古井贡酒	11,930,266.24	4.91
47	600028	中国石化	11,882,855.33	4.89
48	000001	平安银行	11,821,153.00	4.87
49	002179	中航光电	11,761,557.31	4.84
50	002352	顺丰控股	11,647,818.65	4.80
51	601377	兴业证券	11,615,446.05	4.78
52	002938	鹏鼎控股	11,448,307.48	4.71
53	600919	江苏银行	11,444,482.00	4.71
54	600600	青岛啤酒	11,272,990.45	4.64
55	000938	紫光股份	11,111,495.00	4.57
56	600039	四川路桥	10,967,077.00	4.52
57	002050	三花智控	10,943,249.80	4.51
58	600760	中航沈飞	10,883,265.40	4.48
59	601877	正泰电器	10,864,712.01	4.47
60	601689	拓普集团	10,757,795.74	4.43
61	600584	长电科技	10,752,223.00	4.43
62	300751	迈为股份	10,598,148.40	4.36
63	300750	宁德时代	10,590,347.40	4.36

64	688126	沪硅产业	10,549,942.74	4.34
65	601888	中国中免	10,528,271.96	4.33
66	601601	中国太保	10,514,338.00	4.33
67	600606	绿地控股	10,498,921.00	4.32
68	600745	闻泰科技	10,483,939.00	4.32
69	688169	石头科技	10,326,838.02	4.25
70	688012	中微公司	10,302,666.44	4.24
71	002180	纳思达	10,290,192.00	4.24
72	601838	成都银行	10,267,503.00	4.23
73	002236	大华股份	10,237,098.57	4.21
74	601138	工业富联	10,230,526.00	4.21
75	000625	长安汽车	10,172,311.00	4.19
76	300856	科思股份	10,072,128.00	4.15
77	601166	兴业银行	10,061,684.00	4.14
78	601618	中国中冶	10,029,754.00	4.13
79	603195	公牛集团	10,015,832.50	4.12
80	601225	陕西煤业	9,953,979.00	4.10
81	000776	广发证券	9,807,024.00	4.04
82	300454	深信服	9,770,366.49	4.02
83	002142	宁波银行	9,560,679.00	3.94
84	601658	邮储银行	9,540,314.00	3.93
85	000538	云南白药	9,527,525.40	3.92
86	600176	中国巨石	9,363,256.00	3.85
87	300763	锦浪科技	9,187,447.00	3.78
88	600887	伊利股份	9,171,083.00	3.78
89	600030	中信证券	9,084,079.25	3.74
90	601006	大秦铁路	9,067,322.00	3.73
91	600837	海通证券	8,959,903.00	3.69
92	600803	新奥股份	8,909,364.74	3.67
93	688111	金山办公	8,855,817.45	3.65
94	600150	中国船舶	8,692,737.03	3.58

95	603019	中科曙光	8,633,365.68	3.55
96	603686	福龙马	8,565,595.00	3.53
97	601390	中国中铁	8,542,606.00	3.52
98	600219	南山铝业	8,401,610.00	3.46
99	000725	京东方 A	8,357,056.00	3.44
100	000063	中兴通讯	8,281,314.00	3.41
101	605499	东鹏饮料	8,208,272.00	3.38
102	600754	锦江酒店	8,196,984.00	3.37
103	002475	立讯精密	8,167,161.00	3.36
104	300207	欣旺达	8,145,952.00	3.35
105	601901	方正证券	8,093,701.00	3.33
106	300628	亿联网络	7,952,133.40	3.27
107	600025	华能水电	7,937,114.00	3.27
108	002920	德赛西威	7,890,778.45	3.25
109	000157	中联重科	7,890,749.00	3.25
110	000100	TCL科技	7,718,382.40	3.18
111	300433	蓝思科技	7,608,402.50	3.13
112	300769	德方纳米	7,545,607.00	3.11
113	600900	长江电力	7,500,758.00	3.09
114	002120	韵达股份	7,476,483.00	3.08
115	603882	金域医学	7,417,971.12	3.05
116	603421	鼎信通讯	7,323,611.60	3.02
117	600031	三一重工	7,243,529.00	2.98
118	688561	奇安信	7,239,477.58	2.98
119	300979	华利集团	7,220,103.00	2.97
120	600188	兖矿能源	7,154,741.06	2.95
121	601336	新华保险	7,137,498.00	2.94
122	601615	明阳智能	7,100,904.00	2.92
123	600105	永鼎股份	7,078,317.00	2.91
124	600918	中泰证券	7,075,242.16	2.91
125	600926	杭州银行	7,024,701.00	2.89

126	002304	洋河股份	7,014,224.00	2.89
127	601319	中国人保	6,961,871.00	2.87
128	002414	高德红外	6,951,754.00	2.86
129	600741	华域汽车	6,913,313.00	2.85
130	600588	用友网络	6,900,169.00	2.84
131	603288	海天味业	6,849,476.00	2.82
132	600008	首创环保	6,836,877.00	2.81
133	002032	苏泊尔	6,787,131.00	2.79
134	300957	贝泰妮	6,784,109.00	2.79
135	000338	潍柴动力	6,781,875.00	2.79
136	601600	中国铝业	6,767,103.00	2.79
137	603609	禾丰股份	6,746,403.00	2.78
138	000786	北新建材	6,691,493.16	2.75
139	300246	宝莱特	6,652,036.00	2.74
140	601211	国泰君安	6,650,118.00	2.74
141	601699	潞安环能	6,632,881.00	2.73
142	600132	重庆啤酒	6,566,056.76	2.70
143	000921	海信家电	6,553,457.00	2.70
144	600908	无锡银行	6,444,473.00	2.65
145	000408	藏格矿业	6,425,696.00	2.65
146	601988	中国银行	6,350,561.00	2.61
147	002600	领益智造	6,340,657.00	2.61
148	601169	北京银行	6,278,984.00	2.59
149	600460	士兰微	6,276,000.00	2.58
150	000977	浪潮信息	6,268,014.28	2.58
151	300347	泰格医药	6,165,515.00	2.54
152	600383	金地集团	6,161,293.00	2.54
153	600458	时代新材	6,100,716.55	2.51
154	600833	第一医药	6,073,995.00	2.50
155	603290	斯达半导	6,034,964.00	2.48
156	002064	华峰化学	5,959,287.00	2.45

157	600061	国投资本	5,931,924.88	2.44
158	600276	恒瑞医药	5,911,797.00	2.43
159	603688	石英股份	5,902,253.00	2.43
160	603367	辰欣药业	5,882,517.00	2.42
161	002807	江阴银行	5,862,545.00	2.41
162	600660	福耀玻璃	5,854,712.00	2.41
163	601229	上海银行	5,799,626.00	2.39
164	600958	东方证券	5,789,282.04	2.38
165	601818	光大银行	5,785,145.00	2.38
166	000605	渤海股份	5,774,443.00	2.38
167	600674	川投能源	5,765,870.00	2.37
168	000661	长春高新	5,731,149.00	2.36
169	601288	农业银行	5,726,460.00	2.36
170	600011	华能国际	5,688,093.00	2.34
171	601137	博威合金	5,687,309.00	2.34
172	300308	中际旭创	5,685,193.00	2.34
173	002415	海康威视	5,599,160.00	2.31
174	603590	康辰药业	5,540,802.00	2.28
175	603986	兆易创新	5,465,708.00	2.25
176	600999	招商证券	5,451,358.00	2.24
177	603799	华友钴业	5,440,741.00	2.24
178	300760	迈瑞医疗	5,421,552.00	2.23
179	603806	福斯特	5,393,008.00	2.22
180	002709	天赐材料	5,389,032.00	2.22
181	002752	昇兴股份	5,380,653.00	2.22
182	603093	南华期货	5,372,543.00	2.21
183	603045	福达合金	5,348,189.00	2.20
184	600050	中国联通	5,303,576.00	2.18
185	601788	光大证券	5,296,898.02	2.18
186	601998	中信银行	5,258,611.00	2.16
187	002602	世纪华通	5,258,571.00	2.16

188	601799	星宇股份	5,257,432.00	2.16
189	600016	民生银行	5,197,736.00	2.14
190	002966	苏州银行	5,184,473.60	2.13
191	605108	同庆楼	5,143,738.16	2.12
192	300795	米奥会展	5,063,872.00	2.08
193	002402	和而泰	5,041,960.00	2.08
194	601009	南京银行	4,957,728.00	2.04
195	601766	中国中车	4,919,384.00	2.03
196	600845	宝信软件	4,911,127.75	2.02

注："本期累计卖出金额"按卖出成交金额（成交单价乘以成交数量）填列，不考虑相关交易费用。

#### 8.4.3 买入股票的成本总额及卖出股票的收入总额

单位：人民币元

买入股票成本（成交）总额	3,056,406,580.58
卖出股票收入（成交）总额	2,768,500,272.65

注："买入股票成本"或"卖出股票收入"均按买卖成交金额（成交单价乘以成交数量）填列，不考虑相关交易费用。

#### 8.5 期末按债券品种分类的债券投资组合

金额单位：人民币元

序号	债券品种	公允价值	占基金资产净值比例(%)
1	国家债券	27,600,864.94	5.19
2	央行票据	-	-
3	金融债券	-	-
	其中：政策性金融债	-	-
4	企业债券	-	-
5	企业短期融资券	-	-
6	中期票据	-	-
7	可转债(可交换债)	-	-
8	同业存单	-	-



9	其他	-	-
10	合计	27,600,864.94	5.19

### 8.6 期末按公允价值占基金资产净值比例大小排序的前五名债券投资明细

金额单位：人民币元

序号	债券代码	债券名称	数量（张）	公允价值	占基金资产净值比例(%)
1	019703	23国债10	96,000	9,736,293.70	1.83
2	019709	23国债16	92,000	9,248,142.47	1.74
3	019678	22国债13	55,000	5,564,613.70	1.05
4	019694	23国债01	25,000	2,548,572.60	0.48
5	019727	23国债24	5,000	503,242.47	0.09

**8.7 期末按公允价值占基金资产净值比例大小排序的所有资产支持证券投资明细**  
无。

**8.8 报告期末按公允价值占基金资产净值比例大小排序的前五名贵金属投资明细**  
无。

**8.9 期末按公允价值占基金资产净值比例大小排序的前五名权证投资明细**  
无。

### 8.10 本基金投资股指期货的投资政策

在法律法规允许的范围内，本基金基于谨慎原则运用股指期货等相关金融衍生工具对基金投资组合进行管理，根据风险管理原则，以套期保值为目的，对冲系统性风险和某些特殊情况下的流动性风险，提高投资效率。本基金主要采用流动性好、交易活跃的衍生品合约，通过多头或空头套期保值等策略进行套期保值操作。

本基金在本报告期内按照相关法律法规的规定，以套期保值为目的进行股指期货投资，在一定程度上对冲了系统性风险、流动性风险对基金的影响，降低了基金净值的波动。本报告期内，本基金投资股指期货符合既定的投资政策和投资目的。

**8.11 报告期末本基金投资的国债期货交易情况说明**  
无。

**8.12 投资组合报告附注**

**8.12.1** 报告期内本基金投资的前十名证券的发行主体未被监管部门立案调查，在本报告编制日前一年内本基金投资的前十名证券的发行主体未受到公开谴责和处罚。

**8.12.2** 本基金投资的前十名股票中，没有超出基金合同规定的备选股票库之外的股票。

**8.12.3 期末其他各项资产构成**

单位：人民币元

序号	名称	金额
1	存出保证金	-
2	应收清算款	-
3	应收股利	-
4	应收利息	-
5	应收申购款	486,406.22
6	其他应收款	-
7	待摊费用	-
8	其他	-
9	合计	486,406.22

**8.12.4 期末持有的处于转股期的可转换债券明细**

无。

**8.12.5 期末前十名股票中存在流通受限情况的说明****8.12.5.1 期末指数投资前十名股票中存在流通受限情况的说明**

无。

**8.12.5.2 期末积极投资前五名股票中存在流通受限情况的说明**

无。

**8.12.6 投资组合报告附注的其他文字描述部分**

由于四舍五入的原因，分项之和与合计项之间可能存在尾差。

**§9 基金份额持有人信息**

## 9.1 期末基金份额持有人户数及持有人结构

份额单位：份

份额级别	持有人户数(户)	户均持有的基金份额	持有人结构			
			机构投资者		个人投资者	
			持有份额	占总份额比例	持有份额	占总份额比例
博道沪深300增强A	3,692	70,758.53	193,340,838.48	74.01%	67,899,664.47	25.99%
博道沪深300增强C	5,620	31,736.68	139,165,479.61	78.02%	39,194,665.07	21.98%
合计	9,057	48,537.11	332,506,318.09	75.64%	107,094,329.54	24.36%

## 9.2 期末基金管理人的从业人员持有本基金的情况

项目	份额级别	持有份额总数(份)	占基金总份额比例
基金管理人所有从业人员持有本基金	博道沪深300增强A	682,785.10	0.26%
	博道沪深300增强C	12,246.15	0.01%
	合计	695,031.25	0.16%

## 9.3 期末基金管理人的从业人员持有本开放式基金份额总量区间情况

项目	份额级别	持有基金份额总量的数量区间(万份)
本公司高级管理人员、基金投资和 研究部门负责人持有本开放式	博道沪深300增强A	0
	博道沪深300增强C	0

基金	合计	0
本基金基金经理持有本开放式基金	博道沪深300增强A	0
	博道沪深300增强C	0
	合计	0

## §10 开放式基金份额变动

单位：份

	博道沪深300增强A	博道沪深300增强C
基金合同生效日(2019年04月26日)基金份额总额	252,433,048.55	297,786,597.96
本报告期期初基金份额总额	141,884,651.36	49,669,385.95
本报告期基金总申购份额	144,822,880.26	202,187,462.65
减：本报告期基金总赎回份额	25,467,028.67	73,496,703.92
本报告期基金拆分变动份额	-	-
本报告期期末基金份额总额	261,240,502.95	178,360,144.68

注：

- 1、如果本报告期间发生转换入、红利再投业务，则总申购份额中包含该业务；
- 2、如果本报告期间发生转换出业务，则总赎回份额中包含该业务。

## §11 重大事件揭示

### 11.1 基金份额持有人大会决议

本基金本报告期内未召开基金份额持有人大会。

### 11.2 基金管理人、基金托管人的专门基金托管部门的重大人事变动

本报告期内，基金管理人、基金托管人的专门基金托管部门未发生重大人事变动。

### 11.3 涉及基金管理人、基金财产、基金托管业务的诉讼

本报告期内无涉及本基金管理人、基金财产、基金托管业务的诉讼。

### 11.4 基金投资策略的改变

本基金本报告期内投资策略未发生改变。

### 11.5 为基金进行审计的会计师事务所情况

本报告期内，为本基金提供审计服务的会计师事务所为普华永道中天会计师事务所(特殊普通合伙)，本期审计费用请见"7.4.7.17其他费用"。自本基金基金合同生效以来，本基金未改聘为其审计的会计师事务所。

## 11.6 管理人、托管人及其高级管理人员受稽查或处罚等情况

### 11.6.1 管理人及其高级管理人员受稽查或处罚等情况

本报告期内，基金管理人及其高级管理人员没有受到监管部门稽查或处罚等情况。

### 11.6.2 托管人及其高级管理人员受稽查或处罚等情况

本报告期内，基金托管人及其高级管理人员没有受到监管部门稽查或处罚。

## 11.7 基金租用证券公司交易单元的有关情况

### 11.7.1 基金租用证券公司交易单元进行股票投资及佣金支付情况

金额单位：人民币元

券商名称	交易单元数量	股票交易		应支付该券商的佣金		备注
		成交金额	占当期股票成交总额的比例	佣金	占当期佣金总量的比例	
东方证券	2	5,810,007,785.94	100.00%	2,995,780.20	100.00%	-

### 11.7.2 基金租用证券公司交易单元进行其他证券投资的情况

金额单位：人民币元

券商名称	债券交易		债券回购交易		权证交易		基金交易	
	成交金额	占当期债券成交总额的比例	成交金额	占当期债券回购成交总额的比例	成交金额	占当期权证成交总额的比例	成交金额	占当期基金成交总额的比例
东方证券	30,996,844.52	100.00%	333,404,000.00	100.00%	-	-	-	-

注：

- 1、报告期内，本基金交易单元未发生变化；
- 2、基金管理人负责选择证券经纪商，使用其经纪服务席位作为本基金的交易单元。基金证券经纪商选择标准如下：

- (1) 经营行为稳健规范，内控制度健全，在业内有良好的声誉；
- (2) 具备基金运作所需的高效、安全的通讯条件，交易设施稳定、响应支持及时、能满足公募基金采用券商交易模式进行证券交易和结算的需要；
- (3) 具有较强的全方位金融服务能力和水平，包括但不限于：券商基本面评价（财务状况、经营状况）、券商研究机构评价（报告质量、及时性和数量）、券商每日信息评价（及时性和有效性）和券商协作表现评价等四个方面；
- (4) 具有较强的为投资人提供资产配置及服务的能力，包括但不限于：产品筛选及评审流程完整，具有较为完善的资产配置，客户服务及陪伴体系等。

### 3、基金交易单元的选择程序如下：

- (1) 本基金管理人根据上述标准测试并考察后确定选用交易单元的证券经营机构；
- (2) 本基金管理人和被选中的证券经营机构签订证券经纪服务协议。

## 11.8 其他重大事件

序号	公告事项	法定披露方式	法定披露日期
1	博道基金管理有限公司旗下部分基金季度报告提示性公告	中国证券报、上海证券报、证券时报、证券日报	2023-01-20
2	博道沪深300指数增强型证券投资基金2022年第四季度报告	公司网站、中国证监会基金电子披露网站	2023-01-20
3	博道基金管理有限公司关于旗下部分基金增加华西证券股份有限公司为销售机构的公告	中国证券报、上海证券报、证券日报、公司网站、中国证监会基金电子披露网站	2023-02-17
4	博道基金管理有限公司旗下部分基金年度报告提示性公告	中国证券报、上海证券报、证券时报、证券日报	2023-03-31
5	博道沪深300指数增强型证券投资基金2022年年度报告	公司网站、中国证监会基金电子披露网站	2023-03-31
6	博道基金管理有限公司关于调整“特定投资群体”（养老金客户）适用范围的公告	中国证券报、上海证券报、证券时报、证券日报、公司网站、中国证监会基金电子披露网站	2023-04-04
7	博道基金管理有限公司旗下	中国证券报、上海证券报、	2023-04-21

	部分基金季度报告提示性公告	证券时报、证券日报	
8	博道沪深300指数增强型证券投资基金2023年第一季度报告	公司网站、中国证监会基金电子披露网站	2023-04-21
9	博道基金管理有限公司关于旗下基金增加北京雪球基金销售有限公司为销售机构的公告	中国证券报、上海证券报、证券时报、证券日报、公司网站、中国证监会基金电子披露网站	2023-05-04
10	博道基金管理有限公司关于提醒投资者及时提供或更新身份信息资料的公告	中国证券报、上海证券报、证券时报、证券日报、公司网站、中国证监会基金电子披露网站	2023-06-06
11	博道基金管理有限公司旗下全部基金季度报告提示性公告	中国证券报、上海证券报、证券时报、证券日报	2023-07-21
12	博道沪深300指数增强型证券投资基金2023年第二季度报告	公司网站、中国证监会基金电子披露网站	2023-07-21
13	博道基金管理有限公司关于运用自有资金投资旗下权益基金的公告	中国证券报、上海证券报、证券时报、证券日报、公司网站、中国证监会基金电子披露网站	2023-08-24
14	博道基金管理有限公司旗下部分基金中期报告提示性公告	中国证券报、上海证券报、证券时报、证券日报	2023-08-31
15	博道沪深300指数增强型证券投资基金2023年中期报告	公司网站、中国证监会基金电子披露网站	2023-08-31
16	博道基金管理有限公司关于旗下部分基金增加平安证券股份有限公司为销售机构的公告	中国证券报、上海证券报、证券时报、证券日报、公司网站、中国证监会基金电子披露网站	2023-09-21
17	博道基金管理有限公司旗下	中国证券报、上海证券报、	2023-10-25

	部分基金季度报告提示性公告	证券时报、证券日报	
18	博道沪深300指数增强型证券投资基金2023年第三季度报告	公司网站、中国证监会基金电子披露网站	2023-10-25
19	博道沪深300指数增强型证券投资基金（更新）招募说明书（2023年第1号）	公司网站、中国证监会基金电子披露网站	2023-11-11
20	博道沪深300指数增强型证券投资基金基金产品资料概要更新	公司网站、中国证监会基金电子披露网站	2023-11-11
21	博道基金管理有限公司关于旗下基金开展直销转换费率优惠活动的公告	中国证券报、上海证券报、证券时报、证券日报、公司网站、中国证监会基金电子披露网站	2023-11-24
22	博道基金管理有限公司关于调整旗下部分基金单笔申购最低金额、单笔赎回最低份额及最低保留余额的公告	中国证券报、证券时报、公司网站、中国证监会基金电子披露网站	2023-12-16
23	博道基金管理有限公司关于旗下部分基金增加上海华夏财富投资管理有限公司为销售机构的公告	中国证券报、上海证券报、证券时报、证券日报、公司网站、中国证监会基金电子披露网站	2023-12-27
24	博道基金管理有限公司关于旗下部分基金增加上海中欧财富基金销售有限公司为销售机构的公告	中国证券报、上海证券报、证券时报、证券日报、公司网站、中国证监会基金电子披露网站	2023-12-28

## §12 影响投资者决策的其他重要信息

### 12.1 报告期内单一投资者持有基金份额比例达到或超过20%的情况

投资者类	报告期内持有基金份额变化情况				报告期末持有基金情况		
	序号	持有基金份额比例达到或者超过20%的时间区间	期初份额	申购份额	赎回份额	持有份额	份额占比



别							
机构	1	20230101-20230219	39,924,903.55	0.00	-	39,924,903.55	9.08%
	2	20230220-20230307,20230621-20230718	29,711,789.87	43,386,436.72	-	73,098,226.59	16.63%
产品特有风险							
<p>本基金本报告期内出现单一投资者持有基金份额比例达到或者超过基金总份额20%的情况。如该类投资者集中赎回，可能会对基金资产运作及净值表现产生较大影响；极端情况下基金管理人可能无法以合理价格及时变现基金资产以应对投资者的赎回申请，可能带来流动性风险；如引发巨额赎回，基金管理人可能根据基金合同约定决定部分延期赎回或暂停接受基金的赎回申请，可能影响投资者赎回业务办理。基金管理人将加强流动性管理，防范相关风险，保护持有人利益。</p>							

## §13 备查文件目录

### 13.1 备查文件目录

- 1、中国证监会准予博道沪深300指数增强型证券投资基金募集注册的文件；
- 2、《博道沪深300指数增强型证券投资基金基金合同》；
- 3、《博道沪深300指数增强型证券投资基金招募说明书》；
- 4、《博道沪深300指数增强型证券投资基金托管协议》；
- 5、关于申请募集注册博道沪深300指数增强型证券投资基金的法律意见书；
- 6、基金管理人业务资格批件、营业执照；
- 7、基金托管人业务资格批件、营业执照；
- 8、报告期内博道沪深300指数增强型证券投资基金在指定报刊上各项公告的原稿。

### 13.2 存放地点

备查文件存放于基金管理人的办公场所。

### 13.3 查阅方式

投资者可在办公时间内至基金管理人的办公场所免费查阅备查文件，或者登录基金管理人的网站（www.bdfund.cn）查阅。在支付工本费后，投资者可在合理时间内取得上述文件的复制件或复印件。

投资者对本报告书如有疑问，可咨询本基金管理人博道基金管理有限公司。本公司客户服务中心电话：400-085-2888（免长途话费）。

博道基金管理有限公司  
二〇二四年三月二十九日